บทที่ 3
การปฏิบัติตามมาตรการป้องกันและแก้ไขผลกระทบสิ่งแวดล้อม

3.1 ผลการปฏิบัติตามมาตรการป้องกันและแก้ไขผลกระทบสิ่งแวดล้อม

รายละเอียดผลการปฏิบัติตามมาตรการป้องกันและแก้ไขผลกระทบสิ่งแวดล้อม ระยะดำเนินการของโครงการ สยามปทุมวันเฮ้าส์ (Siam Patumwan House) (ชื่อเดิม อาคารสยามปทุมวัน (Siam Pathumwan Tower) ดังหนังสือขอเปลี่ยนแปลงชื่อโครงการ ดัง**ภาคผนวกที่ 2**) ระหว่างเดือนกรกฎาคม-ธันวาคม 2567 โดยครอบคลุมปัจจัยทางสิ่งแวดล้อมที่สำคัญ คือ

- มาตรการทั่วไป
- ทรัพยากรสิ่งแวดล้อมทางกายภาพ
- ทรัพยากรสิ่งแวดล้อมทางชีวภาพ
- คุณค่าการใช้ประโยชน์ของมนุษย์
- คุณค่าต่อคุณภาพชีวิต

แสดงรายละเอียดผลการปฏิบัติตามมาตรการป้องกันและแก้ไขผลกระทบสิ่งแวดล้อม ระยะดำเนินการ โครงการ สยามปทุมวันเฮ้าส์ (Siam Patumwan House) (ชื่อเดิม อาคารสยามปทุมวัน (Siam Pathumwan Tower)) ของบริษัท สยามกลการ จำกัด ระหว่างเดือนกรกฎาคม-ธันวาคม 2567 ดัง**ตารางที่ 3.1-1**

ตารางที่ 3.1-1 สรุปผลการปฏิบัติตามมาตรการป้องกันและแก้ไขผลกระทบสิ่งแวดล้อม โครงการ สยามปทุมวันเฮ้าส์ (Siam Patumwan House) (ชื่อเดิม อาคารสยามปทุมวัน (Siam Pathumwan Tower)) (ระยะดำเนินการ) ของบริษัท สยามกลการ จำกัด

องค์ประกอบทางสิ่งแวดล้อมและคุณค่าต่าง ๆ	มาตรการป้องกันและแก้ไขผลกระทบสิ่งแวดล้อม	รายละเอียดการปฏิบัติตามมาตรการฯ	ปัญหา/อุปสรรคและการแก้ไข	เอกสารอ้างอิงรูปภาพหรือเอกสาร
มาตรการทั่วไป	โครงการจะต้องปฏิบัติตามมาตรการป้องกันและแก้ไขผลกระทบสิ่งแวดล้อม และมาตรการติดตามตรวจสอบผลกระทบสิ่งแวดล้อม ตามที่เสนอไว้ในรายงานการประเมินผลกระทบสิ่งแวดล้อมโครงการ อาคารสยามปทุมวัน (Siam Pathumwan Tower) ของบริษัท สยามปทุมวัน ฮอนด้า ออโตโมบิล จำกัด ตั้งอยู่ที่ถนนพญาไท แขวงวังใหม่ เขตปทุมวัน กรุงเทพมหานคร โดยโครงการเป็นอาคารสำนักงาน พาณิชยกรรม ภัตตาคาร และพื้นที่จอดรถ ขนาดความสูง 33 ชั้น และชั้นใต้ดิน 2 ชั้น ความสูง 135.60 เมตร (ความสูงวัดถึงส่วนที่สูงที่สุด) จำนวน 1 อาคาร ขนาดพื้นที่ใช้สอยอาคารรวม 91,901 ตารางเมตร จัดทำรายงานการประเมินผลกระทบสิ่งแวดล้อมโดยบริษัท ไท-ไท วิศวกร จำกัด ดังรายละเอียดต่อไปนี้	- โครงการได้ปฏิบัติตามมาตรการป้องกันและแก้ไขผลกระทบสิ่งแวดล้อม และมาตรการติดตามตรวจสอบผลกระทบสิ่งแวดล้อม ตามที่เสนอไว้ในรายงานการประเมินผลกระทบสิ่งแวดล้อมอย่างเคร่งครัด	-	-

ตารางที่ 3.1-1 (ต่อ) สรุปผลการปฏิบัติตามมาตรการป้องกันและแก้ไขผลกระทบสิ่งแวดล้อม โครงการ สยามปทุมวันเฮ้าส์ (Siam Patumwan House) (ชื่อเดิม อาคารสยามปทุมวัน (Siam Pathumwan Tower)) (ระยะดำเนินการ) ของบริษัท สยามกลการ จำกัด

องค์ประกอบทางสิ่งแวดล้อมและคุณค่าต่าง ๆ	มาตรการป้องกันและแก้ไขผลกระทบสิ่งแวดล้อม	รายละเอียดการปฏิบัติตามมาตรการฯ	ปัญหา/อุปสรรคและการแก้ไข	เอกสารอ้างอิงรูปภาพหรือเอกสาร
มาตรการทั่วไป (ต่อ)	1. โครงการต้องยึดถือปฏิบัติตามมาตรการป้องกันและแก้ไขผลกระทบสิ่งแวดล้อม และมาตรการติดตามตรวจสอบผลกระทบสิ่งแดล้อมตามที่เสนอไว้ในรายงานการประเมินผลกระทบสิ่งแวดล้อม โครงการ อาคารสยามปทุมวัน (Siam Pathumwan Tower) ของบริษัท สยามปทุมวัน ฮอนด้า ออโตโมบิล จำกัด อย่างเคร่งครัด	- โครงการได้ยึดถือปฏิบัติตามมาตรการป้องกันและแก้ไขผลกระทบสิ่งแวดล้อม และมาตรการติดตามตรวจสอบผลกระทบสิ่งแวดล้อม ตามที่เสนอไว้ในรายงานการประเมินผลกระทบสิ่งแวดล้อมอย่างเคร่งครัด	-	-
	2. โครงการต้องบันทึกผลการติดตามตรวจสอบการดำเนินการหรือการปฏิบัติตามมาตรการป้องกันและแก้ไขผลกระทบสิ่งแวดล้อม และมาตรการติดตามตรวจสอบผลกระทบสิ่งแวดล้อมตามที่เสนอไว้ในรายงานการประเมินผลกระทบสิ่งแวดล้อม และส่งผลการดำเนินการมายังหน่วยงานผู้อนุญาตและสำนักงานนโยบายและแผนทรัพยากรธรรมชาติและสิ่งแวดล้อมตามแนวทางการเสนอรายงานผลการปฏิบัติตามมาตรการป้องกันและแก้ไขผลกระทบสิ่งแวดล้อม และมาตรการติดตามตรวจสอบผลกระทบสิ่งแวดล้อม	- โครงการได้บันทึกผลการติดตามตรวจสอบการดำเนินการหรือการปฏิบัติตามมาตรการป้องกันและแก้ไขผลกระทบสิ่งแวดล้อม และมาตรการติดตามตรวจสอบผลกระทบสิ่งแวดล้อม ตามที่เสนอไว้ในรายงาน และส่งผลการดำเนินการมายังหน่วยงานอนุญาต และสำนักงานนโยบายและแผนทรัพยากรธรรมชาติและสิ่งแวดล้อมตามแนวทางการเสนอรายงานผลการปฏิบัติตามมาตรการป้องกันและแก้ไขผลกระทบสิ่งแวดล้อม และมาตรการติดตามตรวจสอบผลกระทบสิ่งแวดล้อม	-	-

ตารางที่ 3.1-1 (ต่อ) สรุปผลการปฏิบัติตามมาตรการป้องกันและแก้ไขผลกระทบสิ่งแวดล้อม โครงการ สยามปทุมวันเฮ้าส์ (Siam Patumwan House) (ชื่อเดิม อาคารสยามปทุมวัน (Siam Pathumwan Tower)) (ระยะดำเนินการ) ของบริษัท สยามกลการ จำกัด

องค์ประกอบทางสิ่งแวดล้อมและคุณค่าต่าง ๆ	มาตรการป้องกันและแก้ไขผลกระทบสิ่งแวดล้อม	รายละเอียดการปฏิบัติตามมาตรการฯ	ปัญหา/อุปสรรคและการแก้ไข	เอกสารอ้างอิงรูปภาพหรือเอกสาร
มาตรการทั่วไป (ต่อ)	3. ในกรณีที่โครงการมีความจำเป็นต้องเปลี่ยนแปลงรายละเอียดโครงการ หรือมาตรการป้องกันและแก้ไขผลกระทบสิ่งแวดล้อม และมาตรการติดตามตรวจสอบผลกระทบสิ่งแวดล้อม ตามที่เสนอไว้ในรายงานการประเมินผลกระทบสิ่งแวดล้อมที่ได้รับความเห็นชอบไว้แล้ว ให้โครงการแจ้งให้หน่วยงานที่มีอำนาจหน้าที่ในการพิจารณาอนุมัติหรืออนุญาตดำเนินการดังนี้ 3.1 หากหน่วยงานผู้อนุมัติหรืออนุญาตเห็นว่าการเปลี่ยนแปลงดังกล่าว เกิดผลดีต่อสิ่งแวดล้อมมากกว่าหรือเทียบเท่ามาตรการที่กำหนดไว้ในรายงานการประเมินผลกระทบสิ่งแวดล้อมที่ได้รับความเห็นชอบไว้แล้ว ให้หน่วยงานผู้อนุมัติหรืออนุญาตรับจดแจ้งให้เป็นไปตามหลักเกณฑ์ และเงื่อนไขที่กำหนดไว้ในกฎหมายนั้น ๆ ต่อไป พร้อมกับให้จัดทำสำเนาการเปลี่ยนแปลงดังกล่าวข้างต้นที่รับจดแจ้งไว้แจ้งให้กับสำนักงานนโยบายและแผนทรัพยากรธรรมชาติและสิ่งแวดล้อม เพื่อทราบ	- โครงการมีการเปลี่ยนชื่อโครงการจากอาคารสยามปทุมวัน เป็น สยามปทุมวันเฮ้าส์ และเปลี่ยนเจ้าของโครงการจาก บริษัท สยามปทุมวัน ฮอนด้า ออโตโมบิล จำกัด เป็น บริษัท สยามกลการ จำกัด ซึ่งได้มีการแจ้งสำนักงานนโยบายและแผนทรัพยากรธรรมชาติและสิ่งแวดล้อมและหน่วยงานที่เกี่ยวข้องแล้ว	-	- ภาคผนวกที่ 2 และภาคผนวกที่ 3

ตารางที่ 3.1-1 (ต่อ) สรุปผลการปฏิบัติตามมาตรการป้องกันและแก้ไขผลกระทบสิ่งแวดล้อม โครงการ สยามปทุมวันเฮ้าส์ (Siam Patumwan House) (ชื่อเดิม อาคารสยามปทุมวัน (Siam Pathumwan Tower)) (ระยะดำเนินการ) ของบริษัท สยามกลการ จำกัด

องค์ประกอบทางสิ่งแวดล้อมและคุณค่าต่าง ๆ	มาตรการป้องกันและแก้ไขผลกระทบสิ่งแวดล้อม	รายละเอียดการปฏิบัติตามมาตรการฯ	ปัญหา/อุปสรรคและการแก้ไข	เอกสารอ้างอิงรูปภาพหรือเอกสาร
มาตรการทั่วไป (ต่อ)	3.2 หากหน่วยงานผู้อนุมัติหรืออนุญาต เห็นว่าการเปลี่ยนแปลงดังกล่าว อาจกระทบต่อสาระสำคัญในรายงานการประเมินผลกระทบสิ่งแวดล้อมที่ได้รับความเห็นชอบไว้แล้ว ให้หน่วยงานผู้อนุมัติหรืออนุญาตจัดส่งรายงานการเปลี่ยนแปลงดังกล่าว ให้สำนักงานนโยบายและแผนทรัพยากรธรรมชาติและสิ่งแวดล้อม เพื่อเสนอให้คณะกรรมการผู้ชำนาญการพิจารณารายงนการประเมินผลกระทบสิ่งแวดล้อม (คชก.) ชุดที่เกี่ยวข้องให้ความเห็นชอบประกอบก่อนดำเนินการเปลี่ยนแปลง และเมื่อโครงการได้รับอนุมัติหรืออนุญาตให้มีการเปลี่ยนแปลง ให้หน่วยงานผู้อนุมัติ หรืออนุญาตแจ้งผลการเปลี่ยนแปลงดังกล่าวให้สำนักงานนโยบายและแผนทรัพยากรธรรมชาติและสิ่งแวดล้อม เพื่อทราบ	- โครงการมีการเปลี่ยนชื่อโครงการจากอาคารสยามปทุมวันเป็น สยามปทุมวันเฮ้าส์ และเปลี่ยนเจ้าของโครงการจากบริษัท สยามปทุมวัน ฮอนด้า ออโตโมบิล จำกัด เป็น บริษัท สยามกลการ จำกัด ซึ่งได้มีการแจ้งสำนักงานนโยบายและแผนทรัพยากรธรรมชาติและสิ่งแวดล้อมและหน่วยงานที่เกี่ยวข้องแล้ว	-	- ภาคผนวกที่ 2 และภาคผนวกที่ 3

ตารางที่ 3.1-1 (ต่อ) สรุปผลการปฏิบัติตามมาตรการป้องกันและแก้ไขผลกระทบสิ่งแวดล้อม โครงการ สยามปทุมวันเฮ้าส์ (Siam Patumwan House) (ชื่อเดิม อาคารสยามปทุมวัน (Siam Pathumwan Tower)) (ระยะดำเนินการ) ของบริษัท สยามกลการ จำกัด

องค์ประกอบทางสิ่งแวดล้อมและคุณค่าต่าง ๆ	มาตรการป้องกันและแก้ไขผลกระทบสิ่งแวดล้อม	รายละเอียดการปฏิบัติตามมาตรการฯ	ปัญหา/อุปสรรคและการแก้ไข	เอกสารอ้างอิงรูปภาพหรือเอกสาร
มาตรการทั่วไป (ต่อ)	4. เมื่อเจ้าของโครงการดำเนินโครงการเสร็จสิ้นแล้ว และก่อนที่จะมีการโอนสิทธิให้กับทีมบริหาร (ในกรณีที่มีการโอนสิทธิ) เจ้าของโครงการมีหน้าที่ต้องแจ้งให้ทีมบริหารผู้รับโอนทราบถึงสิทธิและหน้าที่ในการปฏิบัติตามมาตรการป้องกันและแก้ไขผลกระทบสิ่งแวดล้อม และมาตรการติดตามตรวจสอบผลกระทบสิ่งแวดล้อม ที่ระบุไว้ในรายงานการประเมินผลกระทบสิ่งแวดล้อมอย่างเคร่งครัด หากเจ้าของโครงการไม่มีหลักฐานการแจ้งสิทธิและหน้าที่ และหลักฐานการรับทราบถึงสิทธิและหน้าที่ดังกล่าวของทีมบริหาร ให้ถือว่าเจ้าของโครงการยังต้องรับผิดชอบตามสิทธิและหน้าที่ที่กำหนดไว้ในมาตรการป้องกันและแก้ไขผลกระทบสิ่งแวดล้อม และมาตรกรติดตามตรวจสอบผลกระทบสิ่งแวดล้อมที่ระบุไว้ในรายงานการประเมินผลกระทบสิ่งแวดล้อมอย่างเคร่งครัด	- ก่อนที่จะมีการโอนสิทธิให้กับทีมบริหาร โครงการได้แจ้งให้ทีมบริหารผู้รับโอนทราบถึงสิทธิและหน้าที่ในการปฏิบัติตามมาตรการป้องกันและแก้ไขผลกระทบสิ่งแวดล้อม และมาตรการติดตามตรวจสอบผลกระทบสิ่งแวดล้อม ที่ระบุไว้ในรายงานการประเมินผลกระทบสิ่งแวดล้อมอย่างเคร่งครัด	-	-

ตารางที่ 3.1-1 (ต่อ) สรุปผลการปฏิบัติตามมาตรการป้องกันและแก้ไขผลกระทบสิ่งแวดล้อม โครงการ สยามปทุมวันเฮ้าส์ (Siam Patumwan House) (ชื่อเดิม อาคารสยามปทุมวัน (Siam Pathumwan Tower)) (ระยะดำเนินการ) ของบริษัท สยามกลการ จำกัด

องค์ประกอบทางสิ่งแวดล้อมและคุณค่าต่าง ๆ	มาตรการป้องกันและแก้ไขผลกระทบสิ่งแวดล้อม	รายละเอียดการปฏิบัติตามมาตรการฯ	ปัญหา/อุปสรรคและการแก้ไข	เอกสารอ้างอิงรูปภาพหรือเอกสาร
มาตรการทั่วไป (ต่อ)	5. หากได้รับการร้องเรียนจากประชาชนว่าได้รับความเดือดร้อน รำคาญจากกิจกรรมการดำเนินโครงการหรือโครงการก่อให้เกิดความเสียหายแก่สาธารณสมบัติ หรือชีวิตและทรัพย์สินของประชาชน เจ้าของโครงการหรือนิติบุคคลผู้รับโอนสิทธิและหน้าที่ในการปฏิบัติตามมาตรการป้องกันและแก้ไขผลกระทบสิ่งแวดล้อมและมาตรการติดตามตรวจสอบผลกระทบสิ่งแวดล้อม จะต้องดำเนินการแก้ไขปัญหาดังกล่าวโดยไม่ชักช้า และแจ้งหน่วยงานอนุญาต สำนักงานนโยบายและแผนทรัพยากรธรรมชาติและสิ่งแวดล้อม และหน่วยงานที่เกี่ยวข้องทราบ เพื่อหาแนวทางหรือมาตรการในการแก้ไขปัญหาต่อไป	- หากได้รับการร้องเรียนจากประชาชนว่าได้รับความเดือดร้อนรำคาญจากกิจกรรมการดำเนินโครงการ หรือโครงการก่อให้เกิดความเสียหายแก่สาธารณสมบัติหรือชีวิตและทรัพย์สินของประชาชน โครงการ หรือนิติบุคคลผู้รับโอนสิทธิ และหน้าที่ในการปฏิบัติตามมาตรการป้องกันและแก้ไขผลกระทบสิ่งแวดล้อมและมาตรการติดตามตรวจสอบผลกระทบสิ่งแวดล้อมจะต้องดำเนินการแก้ไขปัญหาดังกล่าวโดยไม่ชักช้า ซึ่งในระหว่างเดือนกรกฎาคม-ธันวาคม 2567 ยังไม่พบข้อร้องเรียน	-	-

ตารางที่ 3.1-1 (ต่อ) สรุปผลการปฏิบัติตามมาตรการป้องกันและแก้ไขผลกระทบสิ่งแวดล้อม โครงการ สยามปทุมวันเฮ้าส์ (Siam Patumwan House) (ชื่อเดิม อาคารสยามปทุมวัน (Siam Pathumwan Tower)) (ระยะดำเนินการ) ของบริษัท สยามกลการ จำกัด

องค์ประกอบทางสิ่งแวดล้อมและคุณค่าต่าง ๆ	มาตรการป้องกันและแก้ไขผลกระทบสิ่งแวดล้อม	รายละเอียดการปฏิบัติตามมาตรการฯ	ปัญหา/อุปสรรคและการแก้ไข	เอกสารอ้างอิง รูปภาพหรือเอกสาร
1.ทรัพยากรสิ่งแวดล้อมทางกายภาพ				
1.1 ลักษณะภูมิประเทศ	1. จัดให้มีรั้วรอบพื้นที่โครงการเพื่อกั้นขอบเขตพื้นที่อย่างชัดเจน และป้องกันการพังทลายของดินสู่พื้นที่ข้างเคียง	- โครงการได้จัดให้มีรั้วรอบพื้นที่โครงการเพื่อกั้นขอบเขตพื้นที่อย่างชัดเจน	-	- ดังภาพที่ 1
	2. จัดให้มีการปลูกไม้ยืนต้น ไม้พุ่มไม้คลุมดินภายในโครงการเพื่อให้พืชช่วยยึดหน้าดิน	- โครงการได้จัดให้มีการปลูกไม้ยืนต้น ไม้พุ่มไม้คลุมดินภายในโครงการ	-	- ดังภาพที่ 2
1.2 คุณภาพอากาศ				
1) ฝุ่นละออง	1. ควบคุมความเร็วของรถภายในโครงการ เช่น ป้ายจำกัดความเร็ว และป้ายห้ามเร่งเครื่องยนต์ไว้บริเวณที่จอดรถและทางวิ่งภายในโครงการให้เห็นอย่างชัดเจน เพื่อไม่ให้เกิดการฟุ้งกระจายของฝุ่นบนผิวถนน	- โครงการได้ควบคุมความเร็วของรถภายในโครงการพร้อมทั้งจัดให้มีเส้นและสันนูนชะลอความเร็ว	-	- ดังภาพที่ 3, 45 และภาพที่ 46
	2. ติดตั้งป้ายห้ามติดเครื่องยนต์ทิ้งไว้ภายในบริเวณพื้นที่จอดรถให้สามารถสังเกตได้อย่างชัดเจนและทั่วถึง	- โครงการได้ติดตั้งป้ายห้ามติดเครื่องยนต์ทิ้งไว้ภายในบริเวณพื้นที่จอดรถ	-	- ดังภาพที่ 53

ตารางที่ 3.1-1 (ต่อ) สรุปผลการปฏิบัติตามมาตรการป้องกันและแก้ไขผลกระทบสิ่งแวดล้อม โครงการ สยามปทุมวันเฮ้าส์ (Siam Patumwan House) (ชื่อเดิม อาคารสยามปทุมวัน (Siam Pathumwan Tower)) (ระยะดำเนินการ) ของบริษัท สยามกลการ จำกัด

องค์ประกอบทางสิ่งแวดล้อมและคุณค่าต่าง ๆ	มาตรการป้องกันและแก้ไขผลกระทบสิ่งแวดล้อม	รายละเอียดการปฏิบัติตามมาตรการฯ	ปัญหา/อุปสรรคและการแก้ไข	เอกสารอ้างอิงรูปภาพหรือเอกสาร
1) ฝุ่นละออง (ต่อ)	3. จัดให้มีพื้นที่สีเขียวภายในพื้นที่โครงการขนาดพื้นที่รวม 1,182.87 ตารางเมตร โดยจัดให้เป็นพื้นที่ปลูกไม้ยืนต้น ขนาดพื้นที่ 862.57 ตารางเมตร และเป็นพื้นที่ปลูกไม้พุ่มและไม้คลุมดินนอกทรงพุ่มไม้ยืนต้น ขนาด 320.3 ตารางเมตร ซึ่งพันธุ์ไม้ที่จะนำมาปลูก ได้แก่ ปีป จิกน้ำ แก้ว แคนา พุดจีบ ขาไก่เขียว สนใบพาย และหญ้ามาเลเซีย เป็นต้น เพื่อให้ต้นไม้ดังกล่าวช่วยดูดซับมลพิษจากที่จอดรถของโครงการ	- โครงการจัดให้มีพื้นที่สีเขียวภายในพื้นที่โครงการเพื่อช่วยดูดซับมลพิษจากที่จอดรถของโครงการ	-	- ดังภาพที่ 2
	4. โครงการต้องจัดให้มีเจ้าหน้าที่ควบคุมและตรวจสอบการปฏิบัติตามมาตรการอย่างจริงจัง	- โครงการจัดให้มีเจ้าหน้าที่ควบคุมและตรวจสอบการปฏิบัติตามมาตรการอย่างจริงจัง	-	-
2) มลพิษทางอากาศ	1. จัดให้บริเวณที่จอดรถภายในอาคาร เป็นระบบระบายอากาศแบบธรรมชาติมีลักษณะเปิดโล่งไม่ปิดทึบ เพื่อให้ลมพัดผ่านตลอดเวลาอากาศหมุนเวียนได้สะดวก จึงไม่มีการสะสมของมลพิษในบริเวณที่จอดรถ	- โครงการจัดบริเวณที่จอดรถภายในอาคาร เป็นระบบระบายอากาศแบบธรรมชาติมีลักษณะเปิดโล่งไม่ปิดทึบ	-	- ดังภาพที่ 4
	2. ติดตั้งป้ายห้ามติดเครื่องยนต์ทิ้งไว้ภายในบริเวณพื้นที่จอดรถให้สามารถสังเกตได้อย่างชัดเจนและทั่วถึง	- โครงการได้ติดตั้งป้ายห้ามติดเครื่องยนต์ทิ้งไว้ภายในบริเวณพื้นที่จอดรถ	-	- ดังภาพที่ 53

ตารางที่ 3.1-1 (ต่อ) สรุปผลการปฏิบัติตามมาตรการป้องกันและแก้ไขผลกระทบสิ่งแวดล้อม โครงการ สยามปทุมวันเฮ้าส์ (Siam Patumwan House) (ชื่อเดิม อาคารสยามปทุมวัน (Siam Pathumwan Tower)) (ระยะดำเนินการ) ของบริษัท สยามกลการ จำกัด

องค์ประกอบทางสิ่งแวดล้อมและคุณค่าต่าง ๆ	มาตรการป้องกันและแก้ไขผลกระทบสิ่งแวดล้อม	รายละเอียดการปฏิบัติตามมาตรการฯ	ปัญหา/อุปสรรคและการแก้ไข	เอกสารอ้างอิงรูปภาพหรือเอกสาร
2) มลพิษทางอากาศ (ต่อ)	3. จัดทำป้ายและสัญลักษณ์จราจรบนพื้นทางให้ชัดเจน และไม่ก่อให้เกิดความสับสนของผู้ขับขี่ทำให้การเคลื่อนตัวของรถในโครงการทำได้อย่างดีและปลอดภัย	- โครงการจัดให้มีป้ายและสัญลักษณ์จราจรบนพื้นทางให้เห็นได้อย่างชัดเจน	-	- ดังภาพที่ 5
	4. จัดให้มีพื้นที่สีเขียวภายในโครงการ ขนาดพื้นที่รวม 1,182.87 ตารางเมตร เพื่อให้ต้นไม้ดังกล่าวดูดซับมลพิษจากที่จอดรถของโครงการ โดยพันธุ์ไม้ที่โครงการเลือกปลูกมีอัตราการสังเคราะห์แสง 629.6 โมล หรือคิดเป็น 27,702 กรัม (คำนวณจาก โมล x มวลโมเลกุล CO_2 = 629.6 x 44) ซึ่งมากกว่าปริมาณก๊าซคาร์บอนมอนอกไซด์ที่เกิดจากรถในโครงการประมาณ 26,943 กรัม/วัน ต้นไม้ในโครงการจึงดูดซับได้เพียงพอ	- โครงการจัดให้มีพื้นที่สีเขียวภายในโครงการ เพื่อช่วยดูดซับมลพิษจากที่จอดรถของโครงการ	-	- ดังภาพที่ 2
	5. โครงการจะกำหนดให้มีมาตรการในการจัดการดูแลพื้นที่สีเขียวให้สามารถอยู่ได้อย่างยั่งยืน ดังนี้ - รดน้ำต้นไม้ วันละ 2 ครั้ง เช้า-เย็น - ใส่ปุ๋ย ถอนวัชพืช โดยทำเป็นประจำ - ตัด แต่ง ให้มีความสวยงาม - ปลูกต้นไม้ชดเชยทดแทนต้นไม้ที่ตาย - จัดให้มีผู้คอยควบคุมและตรวจสอบการปฏิบัติตามมาตรการอย่างจริงจัง	- โครงการจัดให้มีเจ้าหน้าที่คอยดูแลพื้นที่สีเขียว พร้อมทั้งจัดให้มีผู้คอยควบคุมและตรวจสอบการปฏิบัติตามมาตรการอย่างเคร่งครัด	-	- ดังภาพที่ 6

ตารางที่ 3.1-1 (ต่อ) สรุปผลการปฏิบัติตามมาตรการป้องกันและแก้ไขผลกระทบสิ่งแวดล้อม โครงการ สยามปทุมวันเฮ้าส์ (Siam Patumwan House) (ชื่อเดิม อาคารสยามปทุมวัน (Siam Pathumwan Tower)) (ระยะดำเนินการ) ของบริษัท สยามกลการ จำกัด

องค์ประกอบทางสิ่งแวดล้อมและคุณค่าต่าง ๆ	มาตรการป้องกันและแก้ไขผลกระทบสิ่งแวดล้อม	รายละเอียดการปฏิบัติตามมาตรการฯ	ปัญหา/อุปสรรคและการแก้ไข	เอกสารอ้างอิง รูปภาพหรือเอกสาร
1.3 เสียง	1. ควบคุมความเร็วของรถภายในโครงการ เช่น ป้ายจำกัดความเร็ว และป้ายห้ามเร่งเครื่องยนต์ เพื่อไม่ให้เกิดการฟุ้งกระจายของฝุ่นบนผิวถนนและลดเสียงจากการแล่นของรถยนต์ให้เห็นอย่างชัดเจน	- โครงการจัดให้มีควบคุมความเร็วของรถภายในโครงการ พร้อมทั้งจัดให้มีเส้นและสันนูนชะลอความเร็ว	-	- ดังภาพที่ 3, 45 และภาพที่ 46
	2. โครงการจะจัดให้มีการปลูกต้นไม้โดยรอบแนวเขตที่ดิน ได้แก่ ต้นราชพฤกษ์ เสม็ดแดง ชงโค พญาสัตบรรณ และทองหลางด่าง เป็นต้น ซึ่งไม้ยืนต้นดังกล่าวเป็นแนวกันชนช่วยลดระดับเสียงจากโครงการอีกทางหนึ่ง	- โครงการจัดให้มีการปลูกต้นไม้โดยรอบแนวเขตที่ดิน เพื่อช่วยลดระดับเสียงจากโครงการ	-	- ดังภาพที่ 2
	3. จัดให้มีส่วนรับเรื่องร้องเรียนผู้ที่ได้รับผลกระทบจากโครงการ	- โครงการจัดให้มีศูนย์รับเรื่องร้องเรียนประจำโครงการ ซึ่งในระหว่างเดือนกรกฎาคม-ธันวาคม 2567 ยังไม่พบข้อร้องเรียน	-	- ดังภาพที่ 7
1.4 คุณภาพน้ำ	1. จัดให้มีระบบบำบัดน้ำเสียชนิดเติมอากาศแบบตะกอนเร่ง (Activated Sludge) จำนวน 1 ชุด เพื่อบำบัดน้ำเสียให้มีค่า BOD ในน้ำทิ้งไม่เกิน 20 มิลลิกรัม/ลิตร	- โครงการจัดให้มีระบบบำบัดน้ำเสียชนิดเติมอากาศแบบตะกอนเร่ง (Activated Sludge) จำนวน 1 ชุด	-	-
	2. จัดให้มีเจ้าหน้าที่ที่มีความรู้ความชำนาญ ดูแลรักษาและควบคุมระบบบำบัดน้ำเสียของโครงการให้ทำงานได้อย่างต่อเนื่องและมีประสิทธิภาพ	- โครงการจัดให้มีเจ้าหน้าที่คอยดูแลและควบคุมระบบบำบัดน้ำเสียให้ทำงานได้อย่างต่อเนื่องและมีประสิทธิภาพ	-	- ภาคผนวกที่ 9

ตารางที่ 3.1-1 (ต่อ) สรุปผลการปฏิบัติตามมาตรการป้องกันและแก้ไขผลกระทบสิ่งแวดล้อม โครงการ สยามปทุมวันเฮ้าส์ (Siam Patumwan House) (ชื่อเดิม อาคารสยามปทุมวัน (Siam Pathumwan Tower)) (ระยะดำเนินการ) ของบริษัท สยามกลการ จำกัด

องค์ประกอบทางสิ่งแวดล้อมและคุณค่าต่าง ๆ	มาตรการป้องกันและแก้ไขผลกระทบสิ่งแวดล้อม	รายละเอียดการปฏิบัติตามมาตรการฯ	ปัญหา/อุปสรรคและการแก้ไข	เอกสารอ้างอิงรูปภาพหรือเอกสาร
1.4 คุณภาพน้ำ (ต่อ)	3. ประสานให้สำนักงานเขตปทุมวันให้มาสูบกากไขมันจากส่วนดักไขมันไปกำจัด	- โครงการจัดให้มีการประสานงานให้หน่วยงานที่เกี่ยวข้องมาสูบกากไขมันไปกำจัดเรียบร้อยแล้ว	-	- ภาคผนวกที่ 19
	4. ประสานบริษัทเอกชนที่ได้รับอนุญาตจากกรมโรงงานอุตสาหกรรม เช่น บริษัท เบตเตอร์ เวิลด์ กรีน จำกัด (มหาชน) และบริษัท เอเซีย เวสต์ แมนเน็จเม้นท์ จำกัด เป็นต้น มาสูบตะกอนส่วนเกินจากระบบบำบัดน้ำเสียไปกำจัดทุก 1 เดือน	- โครงการจัดให้มีการประสานงานให้หน่วยงานที่เกี่ยวข้องมาสูบตะกอนส่วนเกินจากระบบบำบัดน้ำเสียเรียบร้อยแล้ว	-	- ภาคผนวกที่ 19
	5. จัดให้มีบ่อตรวจคุณภาพน้ำ จำนวน 1 บ่อ เพื่อติดตามตรวจสอบคุณภาพน้ำทิ้งภายหลังการบำบัด และก่อนระบายออกสู่ภายนอกโครงการ	- โครงการจัดให้มีบ่อตรวจคุณภาพน้ำ จำนวน 1 บ่อ เพื่อติดตามตรวจสอบคุณภาพน้ำทิ้งภายหลังการบำบัด และก่อนระบายออกสู่ภายนอกโครงการ	-	- ภาคผนวกที่ 12
	6. จัดให้มีระบบมิเตอร์ไฟฟ้าสำหรับระบบบำบัดน้ำเสียโดยเฉพาะแยกจากระบบไฟฟ้าอื่น ๆ เพื่อให้สามารถติดตามตรวจสอบการใช้งานระบบบำบัดน้ำเสีย และให้เกิดความมั่นใจว่าโครงการจะเดินระบบบำบัดน้ำเสียตลอดเวลาที่เปิดดำเนินโครงการ	- โครงการได้จัดให้มีระบบมิเตอร์ไฟฟ้าสำหรับระบบบำบัดน้ำเสียโดยเฉพาะ แยกจากระบบไฟฟ้าอื่น ๆ	-	- ดังภาพที่ 8

ตารางที่ 3.1-1 (ต่อ) สรุปผลการปฏิบัติตามมาตรการป้องกันและแก้ไขผลกระทบสิ่งแวดล้อม โครงการ สยามปทุมวันเฮ้าส์ (Siam Patumwan House) (ชื่อเดิม อาคารสยามปทุมวัน (Siam Pathumwan Tower)) (ระยะดำเนินการ) ของบริษัท สยามกลการ จำกัด

องค์ประกอบทางสิ่งแวดล้อมและคุณค่าต่าง ๆ	มาตรการป้องกันและแก้ไขผลกระทบสิ่งแวดล้อม	รายละเอียดการปฏิบัติตามมาตรการฯ	ปัญหา/อุปสรรคและการแก้ไข	เอกสารอ้างอิงรูปภาพหรือเอกสาร
1.4 คุณภาพน้ำ (ต่อ)	7. อุปกรณ์ไฟฟ้าต่าง ๆ ในระบบบำบัดน้ำเสียจะต้องมีตู้ควบคุมไฟฟ้าแสดงสถานการณ์ทำงานทำงาน-ปิด-Overload ใช้ Timer ควบคุมการทำงาน สามารถปรับแก้ช่วงการทำงานให้เหมาะสมกับสภาพ/ปริมาณน้ำเสียที่เข้าระบบได้เมื่ออุปกรณ์มีปัญหาจะแสดงค่า Overload ช่างประจำโครงการจะแจ้งให้ผู้ดูแลผลิตภัณฑ์ระบบบำบัดน้ำเสียเข้ามาตรวจสอบและแก้ไขเบื้องต้นตามคำแนะนำของผู้ดูแลผลิตภัณฑ์ระบบบำบัดน้ำเสียได้อย่างทันท่วงที	- โครงการจัดให้มีตู้ควบคุมไฟฟ้าแสดงสถานการณ์ทำงานทำงาน-ปิด-Overload ใช้ Timer ควบคุมการทำงาน	-	- ดังภาพที่ 8
	8. กำหนดให้ผู้ควบคุมงานและช่างผู้ปฏิบัติงาน (ที่ผ่านการอบรม) เข้ามาตรวจสอบอุปกรณ์และการทำงานของระบบบำบัดน้ำเสียทุก ๆ 3 เดือน โดยต้องแจ้งวัน-เวลา เข้ามาปฏิบัติงานให้แก่ช่างประจำอาคารทราบก่อน เพื่อให้ระบบและอุปกรณ์อยู่ในสภาพที่ทำงานได้ตามปกติ หากระบบบำบัดมีปัญหาหรืออุปกรณ์ชำรุดให้แจ้งแนวทางการแก้ไขกับช่างประจำโครงการทราบแล้วดำเนินการแก้ไข โดยสรุปรายงานผู้บริหารอาคารทุกครั้ง	- โครงการอยู่ระหว่างการประสานงานกับเจ้าหน้าที่ผู้ผ่านการอบรมเข้ามาตรวจสอบอุปกรณ์และการทำงานของระบบบำบัดน้ำเสีย ทั้งนี้หากดำเนินการแล้วเสร็จจะนำเสนอในรายงานฉบับถัดไป	-	-

ตารางที่ 3.1-1 (ต่อ) สรุปผลการปฏิบัติตามมาตรการป้องกันและแก้ไขผลกระทบสิ่งแวดล้อม โครงการ สยามปทุมวันเฮ้าส์ (Siam Patumwan House) (ชื่อเดิม อาคารสยามปทุมวัน (Siam Pathumwan Tower)) (ระยะดำเนินการ) ของบริษัท สยามกลการ จำกัด

องค์ประกอบทางสิ่งแวดล้อมและคุณค่าต่าง ๆ	มาตรการป้องกันและแก้ไขผลกระทบสิ่งแวดล้อม	รายละเอียดการปฏิบัติตามมาตรการฯ	ปัญหา/อุปสรรคและการแก้ไข	เอกสารอ้างอิงรูปภาพหรือเอกสาร
1.4 คุณภาพน้ำ (ต่อ)	9. จัดให้มีบ่อดิน จำนวน 1 บ่อ ไว้บริเวณด้านทิศตะวันตกของโครงการ ขนาดพื้นที่ 12 ตาราง เมตร ความลึก 0.6 เมตร เพื่อกำจัดก๊าซมีเทนที่เกิดขึ้นจากระบบบำบัดน้ำเสีย ปริมาณ 24.86 ลูกบาศก์เมตร/วัน โดยที่ก้นบ่อจะใช้ปุยทรายรองไว้เพื่อป้องกันน้ำท่วม และต่อท่อก๊าซมีเทนให้ระเหยผ่านดินร่วนและปุ๋ยภายในบ่อดินดังกล่าว	- โครงการจัดให้มีบ่อดิน จำนวน 1 บ่อ เพื่อกำจัดก๊าซมีเทนที่เกิดขึ้นจากระบบบำบัดน้ำเสีย	-	-
	10. ติดตั้งพัดลมดูดอากาศ จำนวน 1 เครื่อง ภายในห้องพักมูลฝอยเปียก อัตราการระบายอากาศ 0.096 ลูกบาศก์เมตร/วินาที ดูดอากาศจากห้องพักมูลฝอยเปียกไปต่อท่อระบายอากาศดังกล่าวเชื่อมกับบ่อกำจัดก๊าซมีเทน โดยบ่อดินดังกล่าวมีขนาดพื้นที่ 12 ตารางเมตร ความลึก 0.6 เมตร โดยมีระยะเวลาสัมผัสอากาศ 60 วินาที (ไม่น้อยกว่า 60 วินาที) เพื่อเพิ่มประสิทธิภาพในการบำบัดก๊าซมีเทนในบ่อดิน	- โครงการจัดให้มีพัดลมดูดอากาศ จำนวน 1 เครื่อง ภายในห้องพักมูลฝอย	-	- ดังภาพที่ 10
	11. จัดให้มีบ่อบำบัด Aerosol จำนวน 1 บ่อ ขนาดพื้นที่ 1.5 ตารางเมตร ความลึก 0.6 เมตร เพื่อกำจัด Aerosol ที่เกิดขึ้นจากระบบบำบัดน้ำเสียประมาณ 0.026 ลูกบาศก์เมตร/วินาที โดยก้นบ่อจะใช้ปุยทรายรองไว้เพื่อป้องกันน้ำท่วม และต่อท่อ Aerosol ให้ระเหยผ่านดินร่วนและปุ๋ยภายในบ่อดินดังกล่าว	- โครงการจัดให้มีบ่อบำบัด Aerosol จำนวน 1 บ่อ เพื่อกำจัด Aerosol ที่เกิดขึ้นจากระบบบำบัดน้ำเสีย	-	-

ตารางที่ 3.1-1 (ต่อ) สรุปผลการปฏิบัติตามมาตรการป้องกันและแก้ไขผลกระทบสิ่งแวดล้อม โครงการ สยามปทุมวันเฮ้าส์ (Siam Patumwan House) (ชื่อเดิม อาคารสยามปทุมวัน (Siam Pathumwan Tower)) (ระยะดำเนินการ) ของบริษัท สยามกลการ จำกัด

องค์ประกอบทางสิ่งแวดล้อมและคุณค่าต่าง ๆ	มาตรการป้องกันและแก้ไขผลกระทบสิ่งแวดล้อม	รายละเอียดการปฏิบัติตามมาตรการฯ	ปัญหา/อุปสรรคและการแก้ไข	เอกสารอ้างอิงรูปภาพหรือเอกสาร
2. ทรัพยากรสิ่งแวดล้อมทางชีวภาพ **2.1 นิเวศวิทยาทางบก**	- ดำเนินการตามมาตรการป้องกันและแก้ไขผลกระทบต่อทรัพยากรสิ่งแวดล้อมทางกายภาพ ได้แก่ คุณภาพอากาศ เสียงและความสั่นสะเทือน คุณภาพน้ำ และคุณค่าการใช้ประโยชน์ของมนุษย์ อย่างเคร่งครัด	- โครงการได้ดำเนินการตามมาตรการป้องกันและแก้ไขผลกระทบต่อทรัพยากรสิ่งแวดล้อมทางกายภาพ ได้แก่ คุณภาพอากาศ เสียงและความสั่นสะเทือน คุณภาพน้ำ และคุณค่าการใช้ประโยชน์ของมนุษย์ อย่างเคร่งครัด	-	-
2.2 นิเวศวิทยาทางน้ำ	- ดูแลรักษาระบบบำบัดน้ำเสียรวมให้สามารถทำงานได้อย่างต่อเนื่องและมีประสิทธิภาพ	- โครงการจัดให้มีเจ้าหน้าที่คอยดูแลรักษาระบบบำบัดน้ำเสียรวมให้สามารถทำงานได้อย่างต่อเนื่องและมีประสิทธิภาพ	-	- ภาคผนวกที่ 9
3. คุณค่าการใช้ประโยชน์ของมนุษย์ **3.1 การใช้น้ำ**	1. จัดให้มีน้ำสำรองเก็บไว้ในถังเก็บน้ำใต้ดิน และชั้นหลังคา โดยสำรองน้ำใช้ได้นาน 1.2 วัน 2. จัดให้มีระบบสูบน้ำในอาคารซึ่งทำหน้าที่สูบจ่ายน้ำโดยไม่ดึงน้ำใช้มาจากท่อประปาโดยตรง และควบคุมการจ่ายน้ำด้วยระบบตั้งเวลาซึ่งกำหนดเวลาการสูบน้ำในช่วง 24.00-05.00 น. ซึ่งอยู่นอกช่วงเวลาที่ผู้พักอาศัยใกล้เคียงมีการใช้น้ำมาก	- โครงการจัดให้มีสำรองเก็บไว้ในถังเก็บน้ำใต้ดิน และชั้นหลังคา - โครงการจัดให้มีระบบสูบน้ำในอาคารซึ่งทำหน้าที่สูบจ่ายน้ำโดยไม่ดึงน้ำใช้มาจากท่อประปาโดยตรง	- - -	- ดังภาพที่ 54 - ดังภาพที่ 12

ตารางที่ 3.1-1 (ต่อ) สรุปผลการปฏิบัติตามมาตรการป้องกันและแก้ไขผลกระทบสิ่งแวดล้อม โครงการ สยามปทุมวันเฮ้าส์ (Siam Patumwan House) (ชื่อเดิม อาคารสยามปทุมวัน (Siam Pathumwan Tower)) (ระยะดำเนินการ) ของบริษัท สยามกลการ จำกัด

องค์ประกอบทางสิ่งแวดล้อมและคุณค่าต่าง ๆ	มาตรการป้องกันและแก้ไขผลกระทบสิ่งแวดล้อม	รายละเอียดการปฏิบัติตามมาตรการฯ	ปัญหา/อุปสรรคและการแก้ไข	เอกสารอ้างอิงรูปภาพหรือเอกสาร
3.1 การใช้น้ำ (ต่อ)	3. จัดให้มีเจ้าหน้าที่คอยดูแลรักษาระบบเส้นท่อประปาให้อยู่ในสภาพดี	- โครงการจัดให้มีเจ้าหน้าที่คอยดูแลรักษาระบบเส้นท่อประปาให้อยู่ในสภาพดี	-	- ภาคผนวกที่ 9
	4. ออกแบบโดยเลือกใช้สุขภัณฑ์ที่ประหยัดน้ำหรืออุปกรณ์ที่มีประสิทธิภาพสูงทั้งก๊อกประหยัดน้ำชักโครก และหัวฉีดประหยัดน้ำ	- โครงการเลือกใช้สุขภัณฑ์ที่ประหยัดน้ำอุปกรณ์ที่มีประสิทธิภาพสูงทั้งก๊อกประหยัดน้ำชักโครก และหัวฉีดประหยัดน้ำ	-	- ดังภาพที่ 13
	5. ติดป้ายรณรงค์การประหยัดน้ำภายในพื้นที่โครงการ	- โครงการติดป้ายรณรงค์การประหยัดน้ำภายในพื้นที่โครงการ	-	- ดังภาพที่ 16
	6. กำหนดให้พนักงานใช้ภาชนะรองน้ำและซักล้างอุปกรณ์ในภาชนะก่อนที่จะนำไปเช็ดถู ซึ่งจะใช้น้ำน้อยกว่าการใช้สายยางฉีดล้างทำความสะอาดโดยตรง	- โครงการกำชับให้พนักงานทำความสะอาดใช้ภาชนะรองน้ำและซักล้างอุปกรณ์ในภาชนะ เพื่อลดปริมาณการใช้น้ำ	-	- ดังภาพที่ 15
	7. จัดให้มีช่างซ่อมบำรุงซึ่งทำหน้าที่ตรวจสอบรอยรั่วของอุปกรณ์ที่ใช้อย่างสม่ำเสมอเป็นประจำทุกเดือน หากพบการรั่วซึมให้รีบซ่อมแซมทันที	- โครงการจัดให้มีช่างประจำอาคารคอยตรวจสอบรอยรั่วของอุปกรณ์ที่ใช้อย่างสม่ำเสมอเป็นประจำทุกเดือน	-	- ภาคผนวกที่ 9
3.2 การบำบัดน้ำเสีย	- ปฏิบัติตามมาตรการป้องกันและแก้ไขผลกระทบสิ่งแวดล้อมที่ระบุในหัวข้อ 1.4 เรื่องคุณภาพน้ำ อย่างเคร่งครัด	- โครงการปฏิบัติตามมาตรการป้องกันและแก้ไขผลกระทบสิ่งแวดล้อมที่ระบุในหัวข้อ 1.4 เรื่องคุณภาพน้ำ อย่างเคร่งครัด	-	-

ตารางที่ 3.1-1 (ต่อ) สรุปผลการปฏิบัติตามมาตรการป้องกันและแก้ไขผลกระทบสิ่งแวดล้อม โครงการ สยามปทุมวันเฮ้าส์ (Siam Patumwan House) (ชื่อเดิม อาคารสยามปทุมวัน (Siam Pathumwan Tower)) (ระยะดำเนินการ) ของบริษัท สยามกลการ จำกัด

องค์ประกอบทางสิ่งแวดล้อมและคุณค่าต่าง ๆ	มาตรการป้องกันและแก้ไขผลกระทบสิ่งแวดล้อม	รายละเอียดการปฏิบัติตามมาตรการฯ	ปัญหา/อุปสรรคและการแก้ไข	เอกสารอ้างอิงรูปภาพหรือเอกสาร
3.3 การระบายน้ำ	1. โครงการจะจัดให้มีบ่อรวบรวมน้ำ จำนวน 2 บ่อ ตั้งอยู่บริเวณชั้นใต้ดิน 2 มีความจุรวม 940 ลูกบาศก์เมตร เป็นโครงสร้างคอนกรีตเสริมเหล็ก มีความมั่นคงแข็งแรง ซึ่งบ่อหน่วงน้ำสามารถรองรับปริมาณน้ำหลากของโครงการได้อย่างเพียงพอ รายละเอียดดังนี้ 1) บ่อหน่วงน้ำ ขนาดพื้นที่ 400 ตารางเมตร ความลึกประสิทธิผล 1.4 เมตร ความจุ 560 ลูกบาศก์เมตร (ไม่น้อยกว่า 542.95 ลูกบาศก์เมตร) เป็นโครงสร้างคอนกรีตเสริมเหล็ก มีความมั่นคงแข็งแรง ซึ่งบ่อหน่วงน้ำสามารถรองรับปริมาณน้ำหลากของโครงการได้อย่างเพียงพอโดยภายในติดตั้งเครื่องสูบน้ำ จำนวน 2 เครื่อง (ใช้งานจริง 1 เครื่อง สำรอง 1 เครื่อง) มีอัตรา การสูบ 0.017 ลูกบาศก์เมตร/วินาที ที่ TDH 15 เมตร เพื่อสูบน้ำจากบ่อหน่วงน้ำเข้าระบบท่อระบายน้ำออกเพื่อระบายออกสู่ภายนอกโครงการ ซึ่งในการจำกัดอัตราการระบายน้ำออกภายนอกโครงการไม่ให้เกินอัตราการระบายน้ำก่อนพัฒนา จำกัดโดยใช้ท่อระบายน้ำขนาดเส้นผ่านศูนย์กลาง 0.3 เมตร ซึ่งมีอัตราการระบายน้ำ 0.03 ลูกบาศก์เมตร/วินาที (ไม่เกิน 0.066 ลูกบาศก์เมตร/วินาที)	- โครงการได้จัดให้มีบ่อรวบรวมน้ำ ตั้งอยู่บริเวณชั้นใต้ดิน ซึ่งบ่อหน่วงน้ำสามารถรองรับปริมาณน้ำหลากของโครงการได้อย่างเพียงพอ	-	- ดังภาพที่ 17

ตารางที่ 3.1-1 (ต่อ) สรุปผลการปฏิบัติตามมาตรการป้องกันและแก้ไขผลกระทบสิ่งแวดล้อม โครงการ สยามปทุมวันเฮ้าส์ (Siam Patumwan House) (ชื่อเดิม อาคารสยามปทุมวัน (Siam Pathumwan Tower)) (ระยะดำเนินการ) ของบริษัท สยามกลการ จำกัด

องค์ประกอบทางสิ่งแวดล้อมและคุณค่าต่าง ๆ	มาตรการป้องกันและแก้ไขผลกระทบสิ่งแวดล้อม	รายละเอียดการปฏิบัติตามมาตรการฯ	ปัญหา/อุปสรรคและการแก้ไข	เอกสารอ้างอิงรูปภาพหรือเอกสาร
3.3 การระบายน้ำ (ต่อ)	2) บ่อหน่วงน้ำสำหรับรดน้ำต้นไม้ ขนาดพื้นที่ 200 ตารางเมตร ความลึกประสิทธิผล 1.9 เมตร ความจุ 380 เมตร ภายในติดตั้งเครื่องสูบน้ำ จำนวน 2 เครื่อง (ใช้งานจริง 1 เครื่อง สำรอง 1 เครื่อง) แต่ละเครื่องมีอัตราสูบ 0.25 ลูกบาศก์เมตร/นาที ที่ TDH 15 เมตร เพื่อสูบน้ำไปใช้ในการรดน้ำต้นไม้ภายในโครงการ			
	2. จัดให้มีการเฝ้าระวัง และการติดตามข่าวสารเหตุการณ์น้ำท่วม หากมีแนวโน้มที่ทำให้ระดับน้ำท่วมสูงขึ้น โครงการจะแจ้งพนักงานภายในโครงการทราบ และประชุมทีมงานฝ่ายอาคารเพื่อหาแนวทางป้องกันร่วมกันต่อไป	- โครงการจัดให้มีการเฝ้าระวัง และการติดตามข่าวสารเหตุการณ์น้ำท่วม หากมีแนวโน้มที่ทำให้ระดับน้ำท่วมสูงขึ้น โครงการประชุมทีมงานฝ่ายอาคารเพื่อหาแนวทางป้องกันร่วมกันต่อไปทันที	-	-
	3. ตรวจสอบดูแลบ่อพักน้ำของระบบระบายน้ำภายในโครงการเป็นประจำทุกเดือน เพื่อป้องกันมิให้มีการสะสมของตะกอนดินในบ่อพักน้ำที่เป็นสาเหตุให้เกิดการอุดตัน ซึ่งเป็นอุปสรรคในการระบายน้ำ	- โครงการจัดให้มีช่างประจำอาคารคอยตรวจสอบดูแลบ่อพักน้ำของระบบระบายน้ำภายในโครงการเป็นประจำทุกเดือน เพื่อป้องกันการสะสมของตะกอนดิน	-	- ภาคผนวกที่ 9

ตารางที่ 3.1-1 (ต่อ) สรุปผลการปฏิบัติตามมาตรการป้องกันและแก้ไขผลกระทบสิ่งแวดล้อม โครงการ สยามปทุมวันเฮ้าส์ (Siam Patumwan House) (ชื่อเดิม อาคารสยามปทุมวัน (Siam Pathumwan Tower)) (ระยะดำเนินการ) ของบริษัท สยามกลการ จำกัด

องค์ประกอบทางสิ่งแวดล้อมและคุณค่าต่าง ๆ	มาตรการป้องกันและแก้ไขผลกระทบสิ่งแวดล้อม	รายละเอียดการปฏิบัติตามมาตรการฯ	ปัญหา/อุปสรรคและการแก้ไข	เอกสารอ้างอิง รูปภาพหรือเอกสาร
3.5 การจัดการมูลฝอย	1. จัดให้มีถังรองรับมูลฝอย ขนาด 20 - 100 ลิตร พร้อมฝาปิด ตั้งอยู่ในบริเวณพื้นที่สำนักงาน และพื้นที่อื่น ๆ ตามความเหมาะสม โดยแต่ละจุดจะตั้งถังมูลฝอยจำนวน 4 ถัง (ถังมูลฝอยเปียก 1 ถัง ถังมูลฝอยแห้ง 1 ถัง ถังมูลฝอยอันตราย 1 ถัง และถังมูลฝอยรีไซเคิล 1 ถัง) นอกจากนี้ สำหรับพื้นที่อื่น ๆ ภายในโครงการ ได้แก่ ที่จอดรถ และทางเดินภายในโครงการ โครงการจะจัดเตรียมถังรองรับมูลฝอยขนาด 20-100 ลิตร ตั้งกระจายอยู่ทั่วไปในตำแหน่งที่เหมาะสม ภายในบริเวณดังกล่าว โดยในแต่ละวันจะมีพนักงานทำความสะอาดและเก็บรวบรวมมูลฝอยตามจุดต่าง ๆ วันละ 2 รอบ ในช่วงเวลา 10.00-11.00 น. และช่วงเวลา 16.00-17.00 น. หรือช่วงเวลาที่เหมาะสม แล้วนำไปเก็บรวบรวมไว้ที่ห้องพักมูลฝอยรวมของโครงการต่อไป	- โครงการจัดให้มีถังรองรับมูลฝอยตั้งกระจายอยู่ทั่วไปในตำแหน่งที่เหมาะสมภายในโครงการอย่างเพียงพอต่อความต้องการ พร้อมทั้งจัดให้มีพนักงานทำความสะอาดและเก็บรวบรวมมูลฝอยตามจุดต่าง ๆ นำไปเก็บรวบรวมไว้ที่ห้องพักมูลฝอยรวมของโครงการต่อไป	-	- ดังภาพที่ 10 และภาพที่ 18

ตารางที่ 3.1-1 (ต่อ) สรุปผลการปฏิบัติตามมาตรการป้องกันและแก้ไขผลกระทบสิ่งแวดล้อม โครงการ สยามปทุมวันเฮ้าส์ (Siam Patumwan House) (ชื่อเดิม อาคารสยามปทุมวัน (Siam Pathumwan Tower)) (ระยะดำเนินการ) ของบริษัท สยามกลการ จำกัด

องค์ประกอบทางสิ่งแวดล้อมและคุณค่าต่าง ๆ	มาตรการป้องกันและแก้ไขผลกระทบสิ่งแวดล้อม	รายละเอียดการปฏิบัติตามมาตรการฯ	ปัญหา/อุปสรรคและการแก้ไข	เอกสารอ้างอิงรูปภาพหรือเอกสาร
3.5 การจัดการมูลฝอย (ต่อ)	2. จัดให้มีห้องพักมูลฝอยประจำชั้นบริเวณชั้นใต้ดิน 1 ชั้นที่ 1 3 5 6 8-33M จำนวน 1 ห้อง/ชั้น มีขนาดพื้นที่ 2.07 ตารางเมตร ภายในตั้งถังมูลฝอย จำนวน 3 ถัง (ถังมูลฝอยเปียก 1 ถัง ภายในรองด้วยถุงสีดำ ถังมูลฝอยทั่วไป 1 ถัง ภายในรองด้วยถุงสีน้ำเงิน และถังมูลฝอยอันตราย ภายในรองด้วยถุงสีส้ม) เป็นจุดพักมูลฝอย ก่อนนำไปเก็บรวบรวมไว้ที่ห้องพักมูลฝอยรวมของโครงการต่อไป	- โครงการจัดให้มีห้องพักมูลฝอยประจำชั้น เพื่อเป็นจุดพักมูลฝอย ก่อนนำไปเก็บรวบรวมไว้ที่ห้องพักมูลฝอยรวมของโครงการต่อไป	-	- ดังภาพที่ 10, 18 และภาพที่ 22
	3. กำหนดให้พนักงานแยกประเภทมูลฝอยใส่ถุงมูลฝอยแต่ละประเภทและติดฉลากบอกประเภทของมูลฝอยนั้น ๆ โดยในการรวบรวมมูลฝอยจากพื้นที่ต่าง ๆ จะให้พนักงานขนย้ายโดยใช้ถังมูลฝอยที่มีล้อเลื่อนเพื่อป้องกันกรณีน้ำชะมูลฝอยรั่วไหลลงพื้น และขนย้ายโดยใช้ลิฟต์ดับเพลิงในการขนลงมาห้องพักมูลฝอยรวม	- โครงการกำชับให้พนักงานแยกประเภทมูลฝอยใส่ถุงมูลฝอยแต่ละประเภทและติดฉลากบอกประเภทของมูลฝอยนั้น ๆ และขนย้ายโดยใช้ถังมูลฝอยที่มีล้อเลื่อนเพื่อป้องกันกรณีน้ำชะมูลฝอยรั่วไหลลงพื้น และขนย้ายโดยใช้ลิฟต์ดับเพลิงในการขนลงมาห้องพักมูลฝอยรวม	-	-

ตารางที่ 3.1-1 (ต่อ) สรุปผลการปฏิบัติตามมาตรการป้องกันและแก้ไขผลกระทบสิ่งแวดล้อม โครงการ สยามปทุมวันเฮ้าส์ (Siam Patumwan House) (ชื่อเดิม อาคารสยามปทุมวัน (Siam Pathumwan Tower)) (ระยะดำเนินการ) ของบริษัท สยามกลการ จำกัด

องค์ประกอบทางสิ่งแวดล้อมและคุณค่าต่าง ๆ	มาตรการป้องกันและแก้ไขผลกระทบสิ่งแวดล้อม	รายละเอียดการปฏิบัติตามมาตรการฯ	ปัญหา/อุปสรรคและการแก้ไข	เอกสารอ้างอิงรูปภาพหรือเอกสาร
3.5 การจัดการมูลฝอย (ต่อ)	4. จัดให้มีห้องพักมูลฝอยรวม โดยแบ่งเป็น ห้องพักมูลฝอยทั่วไป ห้องพักมูลฝอยเปียก ห้องพักมูลฝอยรีไซเคิล และห้องพักมูลฝอยอันตรายแยกจากกันอย่างชัดเจน รายละเอียดดังนี้ 1) ห้องพักมูลฝอยทั่วไป ตั้งอยู่บริเวณชั้น 1 มีขนาดพื้นที่ 14 ตารางเมตร ความจุ 16.8 ลูกบาศก์เมตร (คิดความสูงกองมูลฝอย 1.2 เมตร) สามารถรองรับปริมาณมูลฝอยทั่วไปปริมาณ 5.20 ลูกบาศก์เมตร/วัน ได้อย่างเพียงพอ 3.2 เท่า 2) ห้องพักมูลฝอยเปียก ตั้งอยู่บริเวณชั้น 1 มีขนาดพื้นที่ 25.00 ตารางเมตร ความจุ 25.0 ลูกบาศก์เมตร (คิดความสูงกองมูลฝอย 1 เมตร) ซึ่งสามารถรองรับมูลฝอยเปียกปริมาณ 7.64 ลูกบาศก์เมตร/วัน ได้อย่างเพียงพอ 3.3 เท่า 3) ห้องพักมูลฝอยรีไซเคิล ตั้งอยู่บริเวณชั้น 1 มีขนาดพื้นที่ 39.6 ตารางเมตร ความจุ 47.52 ลูกบาศก์เมตร (คิดความสูงกองมูลฝอย 1.2 เมตร) ซึ่งสามารถรองรับมูลฝอยรีไซเคิลปริมาณ 9.17 ลูกบาศก์เมตร/วัน ได้อย่างเพียงพอ 5.2 เท่า	- โครงการได้จัดให้มีห้องพักมูลฝอยรวม โดยแบ่งเป็นห้องพักมูลฝอยทั่วไป ห้องพักมูลฝอยเปียก ห้องพักมูลฝอยรีไซเคิล และห้องพักมูลฝอยอันตรายแยกจากกันอย่างชัดเจน	-	- ดังภาพที่ 10

ตารางที่ 3.1-1 (ต่อ) สรุปผลการปฏิบัติตามมาตรการป้องกันและแก้ไขผลกระทบสิ่งแวดล้อม โครงการ สยามปทุมวันเฮ้าส์ (Siam Patumwan House) (ชื่อเดิม อาคารสยามปทุมวัน (Siam Pathumwan Tower)) (ระยะดำเนินการ) ของบริษัท สยามกลการ จำกัด

องค์ประกอบทางสิ่งแวดล้อมและคุณค่าต่าง ๆ	มาตรการป้องกันและแก้ไขผลกระทบสิ่งแวดล้อม	รายละเอียดการปฏิบัติตามมาตรการฯ	ปัญหา/อุปสรรคและการแก้ไข	เอกสารอ้างอิงรูปภาพหรือเอกสาร
3.5 การจัดการมูลฝอย (ต่อ)	4) ห้องพักมูลฝอยอันตราย ตั้งอยู่บริเวณชั้น ใต้ดิน 1 มีขนาดพื้นที่ 12.0 ตารางเมตร ความจุ 14.4 ลูกบาศก์เมตร (คิดความสูงกองมูลฝอย 1.2 เมตร) ซึ่งสามารถรองรับมูลฝอยอันตรายปริมาณ 0.92 ลูกบาศก์เมตร/วัน ได้อย่างเพียงพอ 15.7 เท่า			
	5. จัดให้มีการทำความสะอาดห้องพักมูลฝอยรวมอย่างสม่ำเสมอ สัปดาห์ละ 1 -2 ครั้ง (พิจารณาตามเหมาะสมแล้วแต่กรณี) เพื่อป้องกันการเพาะตัวของเชื้อโรค	- โครงการได้จัดให้มีการทำความสะอาดห้องพักมูลฝอยรวมอย่างสม่ำเสมอ เพื่อป้องกันการเพาะตัวของเชื้อโรค	-	- ดังภาพที่ 14
	6. ห้องพักมูลฝอยจะต้องปิดมิดชิด โดยเปิดเฉพาะช่วงที่มีการเก็บขนมูลฝอยเท่านั้น	- โครงการปิดห้องพักมูลฝอยอย่างมิดชิด โดยเปิดเฉพาะช่วงที่มีการเก็บขนมูลฝอยเท่านั้น	-	- ดังภาพที่ 10
	7. จัดให้มีท่อรวบรวมน้ำเสียที่เกิดจากการล้างห้องพักมูลฝอยรวม เข้าสู่ระบบบำบัดน้ำเสียเพื่อบำบัดก่อนระบายออกสู่ภายนอกโครงการต่อไป	- โครงการได้จัดให้มีท่อรวบรวมน้ำเสียที่เกิดจากการล้างห้องพักมูลฝอยรวม เข้าสู่ระบบบำบัดน้ำเสียเพื่อบำบัดก่อนระบายออกสู่ภายนอกโครงการต่อไป	-	- ดังภาพที่ 10
	8. ติดตามประสานงานการจัดเก็บมูลฝอยของสำนักงานเขตปทุมวัน ให้มาเก็บมูลฝอยจากโครงการอย่างสม่ำเสมอโดยไม่มีการตกค้าง	- โครงการจัดให้มีการประสานงานกับสำนักงานเขตปทุมวันเพื่อเข้ามาเก็บมูลฝอยจากโครงการอย่างสม่ำเสมอ	-	- ดังภาคผนวกที่ 10
	9. ประสานกับร้านซื้อของเก่าบริเวณใกล้เคียง ให้มารับซื้อมูลฝอยที่สามารถนำกลับมาใช้ได้อีกโดยตรง	- โครงการจัดให้มีการประสานงานกับร้านซื้อของเก่าให้มารับซื้อมูลฝอยจากโครงการอย่างสม่ำเสมอ	-	- ดังภาคผนวกที่ 10

ตารางที่ 3.1-1 (ต่อ) สรุปผลการปฏิบัติตามมาตรการป้องกันและแก้ไขผลกระทบสิ่งแวดล้อม โครงการ สยามปทุมวันเฮ้าส์ (Siam Patumwan House) (ชื่อเดิม อาคารสยามปทุมวัน (Siam Pathumwan Tower)) (ระยะดำเนินการ) ของบริษัท สยามกลการ จำกัด

องค์ประกอบทางสิ่งแวดล้อมและคุณค่าต่าง ๆ	มาตรการป้องกันและแก้ไขผลกระทบสิ่งแวดล้อม	รายละเอียดการปฏิบัติตามมาตรการฯ	ปัญหา/อุปสรรคและการแก้ไข	เอกสารอ้างอิงรูปภาพหรือเอกสาร
3.5 การจัดการมูลฝอย (ต่อ)	10. จัดให้มีเจ้าหน้าที่คอยอำนวยความสะดวกด้านการจราจรสำหรับรถเก็บขนมูลฝอยให้สามารถเดินรถได้อย่างสะดวก นอกจากนี้ โครงการจะควบคุมไม่ให้พนักงานนำมูลฝอยมากองไว้ เพื่อรอการเก็บขนจากสำนักงานเขตปทุมวัน เนื่องจากการกระทำดังกล่าวอาจก่อให้เกิดผลกระทบด้านทัศนียภาพ และอาจส่งกลิ่นรบกวนผู้มาใช้บริการของโครงการ	- โครงการจัดให้มีเจ้าหน้าที่คอยอำนวยความสะดวกด้านการจราจรสำหรับรถเก็บขนมูลฝอยให้สามารถเดินรถได้อย่างสะดวก ทั้งนี้โครงการอยู่ระหว่างการประสานงานกับสำนักงานเขตปทุมวันเพื่อเข้ามาเก็บมูลฝอยจากโครงการ ทั้งนี้หากดำเนินการแล้วเสร็จ จะนำเสนอในรายงานฉบับถัดไป	-	- ดังภาพที่ 57
	11. ติดตั้งพัดลมดูดอากาศ จำนวน 1 เครื่อง ภายในห้องพักมูลฝอยเปียก อัตราการระบายอากาศ 0.096 ลูกบาศก์เมตร/วินาที ดูดอากาศจากห้องพักมูลฝอยเปียกไปต่อท่อระบายอากาศดังกล่าวเชื่อมกับบ่อกำจัดก๊าซมีเทน โดยบ่อดินดังกล่าวมีขนาดพื้นที่ 12 ตารางเมตร ความลึก 0.6 เมตร โดยมีระยะเวลาสัมผัสอากาศ 60 วินาที (ไม่น้อยกว่า 60 วินาที) เพื่อเพิ่มประสิทธิภาพในการบำบัดก๊าซมีเทนในบ่อดิน	- โครงการจัดให้มีการติดตั้งพัดลมดูดอากาศ จำนวน 1 เครื่อง ภายในห้องพักมูลฝอยเปียก เพื่อดูดอากาศจากห้องพักมูลฝอยเปียกไปกำจัดต่อไป	-	- ดังภาพที่ 10

ตารางที่ 3.1-1 (ต่อ) สรุปผลการปฏิบัติตามมาตรการป้องกันและแก้ไขผลกระทบสิ่งแวดล้อม โครงการ สยามปทุมวันเฮ้าส์ (Siam Patumwan House) (ชื่อเดิม อาคารสยามปทุมวัน (Siam Pathumwan Tower)) (ระยะดำเนินการ) ของบริษัท สยามกลการ จำกัด

องค์ประกอบทางสิ่งแวดล้อมและคุณค่าต่าง ๆ	มาตรการป้องกันและแก้ไขผลกระทบสิ่งแวดล้อม	รายละเอียดการปฏิบัติตามมาตรการฯ	ปัญหา/อุปสรรคและการแก้ไข	เอกสารอ้างอิงรูปภาพหรือเอกสาร
3.6 ระบบไฟฟ้า	1. โครงการติดตั้งระบบไฟฟ้า ดังนี้ 1) ระบบไฟฟ้าปกติ โครงการจะรับกระแสไฟฟ้าโดยจำหน่ายไฟฟ้าแรงสูงผ่านหม้อแปลง โดยแปลงไฟฟ้าแรงสูงจากการไฟฟ้านครหลวง ขนาด 24 KV ผ่าน Transformer ชนิด Dry Type ขนาด 2,500 KVA จำนวน 4 ชุด แปลงไฟ 24 KV เป็น 416/240 V เพื่อจ่ายไปยัง Load ต่าง ๆ ในภาวะปกติ 2) ระบบไฟฟ้าฉุกเฉิน โครงการจัดให้มีเครื่องกำเนิดไฟฟ้าสำรองขนาด 2,500 KVA จำนวน 1 ชุด สามารถสำรองไฟได้นาน 8 ชั่วโมง	- โครงการได้ติดตั้งระบบไฟฟ้า ซึ่งจำหน่ายไฟฟ้าแรงสูงผ่านหม้อแปลง โดยแปลงไฟฟ้าแรงสูงจากไฟฟ้านครหลวงจ่ายไปยัง Load ต่าง ๆ ในภาวะปกติ	-	- ดังภาพที่ 9
	2. จัดให้มีพนักงานของโครงการคอยดูแล เฝ้าระวังกรณีพบสิ่งผิดปกติกับหม้อแปลงไฟฟ้าให้ประสานกับการไฟฟ้านครหลวง สำนักงานไฟฟ้าเขตคลองเตย เพื่อเข้ามาแก้ไขโดยทันที	- โครงการจัดให้มีเจ้าหน้าที่คอยดูแลและเฝ้าระวังหากพบว่ามีสิ่งผิดปกติกับหม้อแปลงไฟฟ้า จะประสานกับการไฟฟ้านครหลวง สำนักงานไฟฟ้าเขตคลองเตย เพื่อเข้ามาแก้ไขโดยทันที	-	- ภาคผนวกที่ 9
	3. จัดให้มีเครื่องตรวจจับควัน (Smoke Detector) ภายในห้องเครื่องหม้อแปลงไฟฟ้า	- โครงการจัดให้มีเครื่องตรวจจับควัน (Smoke Detector) ภายในห้องเครื่องหม้อแปลงไฟฟ้า	-	- ดังภาพที่ 19
	4. ติดป้ายเตือนแสดงข้อความ "อันตรายไฟฟ้าแรงสูง" และ "เฉพาะเจ้าหน้าที่ที่เกี่ยวข้องเท่านั้น" ให้เห็นชัดเจนติดไว้ที่จุดติดตั้งหม้อแปลงไฟฟ้า	- โครงการได้ติดป้ายเตือน "อันตรายไฟฟ้าแรงสูง" ให้เห็นชัดเจน โดยติดไว้ที่จุดติดตั้งหม้อแปลงไฟฟ้า	-	- ดังภาพที่ 20

ตารางที่ 3.1-1 (ต่อ) สรุปผลการปฏิบัติตามมาตรการป้องกันและแก้ไขผลกระทบสิ่งแวดล้อม โครงการ สยามปทุมวันเฮ้าส์ (Siam Patumwan House) (ชื่อเดิม อาคารสยามปทุมวัน (Siam Pathumwan Tower)) (ระยะดำเนินการ) ของบริษัท สยามกลการ จำกัด

องค์ประกอบทางสิ่งแวดล้อมและคุณค่าต่าง ๆ	มาตรการป้องกันและแก้ไขผลกระทบสิ่งแวดล้อม	รายละเอียดการปฏิบัติตามมาตรการฯ	ปัญหา/อุปสรรคและการแก้ไข	เอกสารอ้างอิงรูปภาพหรือเอกสาร
3.7 การอนุรักษ์พลังงาน	1. ออกแบบตามข้อกำหนดของกฎกระทรวงกำหนดประเภทหรือขนาดของอาคาร และมาตรฐานหลักเกณฑ์ และวิธีการในการออกแบบอาคารเพื่อการอนุรักษ์พลังงาน พ.ศ. 2552 ดังนี้ 1) ค่าการถ่ายเทความร้อนรวมของผนังด้านนอกของอาคาร (Overall Thermal Transfer Value : O1V) และค่าการถ่ายเทความร้อนรวมของหลังคาอาคาร (Roof Thermal Transfer Value : RTTV) - ค่า OTTV เท่ากับ 42.08 วัตต์/ตารางเมตร ซึ่งไม่เกิน 50 วัตต์/ตารางเมตร - ค่า RTTV เท่ากับ 3.58 วัตต์/ตารางเมตร ซึ่งไม่เกิน 15 วัตต์/ตารางเมตร 2) การใช้ไฟฟ้าส่องสว่างภายในอาคาร - อุปกรณ์ไฟฟ้าสำหรับใช้ส่องสว่างมีค่ากำลังไฟฟ้าส่องสว่างสูงสุด ไม่เกิน 14 วัตต์/ตารางเมตรของพื้นที่ใช้งาน	- โครงการได้ออกแบบตามข้อกำหนดของกฎกระทรวงกำหนดประเภท หรือขนาดของอาคาร และมาตรฐานหลักเกณฑ์ และวิธีการในการออกแบบอาคารเพื่อการอนุรักษ์พลังงาน พ.ศ. 2552	-	- ภาคผนวกที่ 11

ตารางที่ 3.1-1 (ต่อ) สรุปผลการปฏิบัติตามมาตรการป้องกันและแก้ไขผลกระทบสิ่งแวดล้อม โครงการ สยามปทุมวันเฮ้าส์ (Siam Patumwan House) (ชื่อเดิม อาคารสยามปทุมวัน (Siam Pathumwan Tower)) (ระยะดำเนินการ) ของบริษัท สยามกลการ จำกัด

องค์ประกอบทางสิ่งแวดล้อมและคุณค่าต่าง ๆ	มาตรการป้องกันและแก้ไขผลกระทบสิ่งแวดล้อม	รายละเอียดการปฏิบัติตามมาตรการฯ	ปัญหา/อุปสรรคและการแก้ไข	เอกสารอ้างอิง รูปภาพหรือเอกสาร
3.7 การอนุรักษ์พลังงาน (ต่อ)	2. การอนุรักษ์พลังงานไฟฟ้าสำหรับระบบทำความเย็นปรับอากาศ มีดังนี้ 1) ปลูกต้นไม้ภายในโครงการในบริเวณพื้นที่ว่างซึ่งไม่ใช่ถนนและทางวิ่งเพื่อลดภาระการทำงานของเครื่องปรับอากาศ 2) ใช้ฉนวนบุเพดาน ซึ่งสามารถลดกำลังการใช้ระบบปรับอากาศลงได้ 1 ตัน ความเย็นต่อพื้นที่ 100 ตารางเมตร 3) เลือกใช้เครื่องปรับอากาศประสิทธิภาพสูงและประหยัดพลังงาน 4) ทำความสะอาดแผ่นกรองอากาศด้านหน้าและแผ่นระบายความร้อนด้านหลังทุกเดือน 5) จัดให้มีการรณรงค์การประหยัดพลังงานโดยการติดป้ายประชาสัมพันธ์ / แผ่นพับ ซึ่งมีข้อความให้พนักงานในโครงการช่วยประหยัดพลังงาน เช่น - ตั้งอุณหภูมิเครื่องปรับอากาศให้เหมาะสมประมาณ 25-26 องศาเซลเซียส - เปิดเครื่องระบายอากาศเท่าที่จำเป็น	- โครงการจัดให้มีการปลูกต้นไม้เพื่อลดภาระการทำงานของเครื่องปรับอากาศ พร้อมทั้งเลือกใช้เครื่องปรับอากาศประสิทธิภาพสูงและประหยัดพลังงาน และยังจัดให้มีการรณรงค์การประหยัดพลังงานโดยการติดป้ายประชาสัมพันธ์ให้พนักงานในโครงการช่วยประหยัดพลังงาน	-	- ดังภาพที่ 2, 21 และภาพที่ 23

ตารางที่ 3.1-1 (ต่อ) สรุปผลการปฏิบัติตามมาตรการป้องกันและแก้ไขผลกระทบสิ่งแวดล้อม โครงการ สยามปทุมวันเฮ้าส์ (Siam Patumwan House) (ชื่อเดิม อาคารสยามปทุมวัน (Siam Pathumwan Tower)) (ระยะดำเนินการ) ของบริษัท สยามกลการ จำกัด

องค์ประกอบทางสิ่งแวดล้อมและคุณค่าต่าง ๆ	มาตรการป้องกันและแก้ไขผลกระทบสิ่งแวดล้อม	รายละเอียดการปฏิบัติตามมาตรการฯ	ปัญหา/อุปสรรคและการแก้ไข	เอกสารอ้างอิงรูปภาพหรือเอกสาร
3.7 การอนุรักษ์พลังงาน (ต่อ)	- ปิดเครื่องปรับอากาศภายในห้องสำนักงานในช่วงเวลาพักเที่ยง และให้ใช้วิธีการลดการทำงานของคอมเพรสเซอร์ โดยปรับเทอร์โมสตัสให้อยู่ที่อุณหภูมิสูงสุด เพื่อให้คอมเพรสเซอร์หยุดทำงาน 6) บำรุงรักษาเครื่องปรับอากาศอย่างสม่ำเสมอ 3. การอนุรักษ์พลังงานไฟฟ้าสำหรับระบบไฟฟ้าแสงสว่าง มีดังนี้ 1) แยกสวิตช์ควบคุมอุปกรณ์ไฟฟ้าแสงสว่างแทนการใช้หนึ่งตัวควบคุมหลอดแสงสว่างจำนวนมาก 2) ติดตั้งเครื่องปรับระดับแสงสว่าง (Dimmer) บริเวณห้องที่ใช้สำหรับงานอเนกประสงค์ซึ่งบางครั้งต้องการแสงสว่างมากแต่บางครั้งต้องการน้อย 3) คำนวณและเลือกขนาดสายไฟให้มีความสูญเสียต่ำ ทำได้โดยเพิ่มขนาดสายให้ใหญ่ขึ้นเนื่องจากสายมีความต้านทานต่ำกว่า จึงทำให้สามารถลดความสูญเสียเนื่องจากแรงดันไฟฟ้าตกและลดค่าไฟฟ้าลงได้	- โครงการจัดให้มีการแยกสวิตช์ควบคุมอุปกรณ์ไฟฟ้าแสงสว่าง และติดตั้งไฟเซ็นเซอร์เพื่อเปิดปิดไฟอัตโนมัติเมื่อพบความเคลื่อนไหวในตำแหน่งที่เหมาะสม	-	- ดังภาพที่ 24

ตารางที่ 3.1-1 (ต่อ) สรุปผลการปฏิบัติตามมาตรการป้องกันและแก้ไขผลกระทบสิ่งแวดล้อม โครงการ สยามปทุมวันเฮ้าส์ (Siam Patumwan House) (ชื่อเดิม อาคารสยามปทุมวัน (Siam Pathumwan Tower)) (ระยะดำเนินการ) ของบริษัท สยามกลการ จำกัด

องค์ประกอบทางสิ่งแวดล้อมและคุณค่าต่าง ๆ	มาตรการป้องกันและแก้ไขผลกระทบสิ่งแวดล้อม	รายละเอียดการปฏิบัติตามมาตรการฯ	ปัญหา/อุปสรรคและการแก้ไข	เอกสารอ้างอิงรูปภาพหรือเอกสาร
3.7 การอนุรักษ์พลังงาน (ต่อ)	4) ในการติดตั้งระบบไฟฟ้าให้เลือกใช้บัลลาสต์อิเล็กทรอนิกส์ซึ่งช่วยประหยัดไฟได้ 10 วัตต์/หลอด ประหยัดพลังงานได้ร้อยละ 30 เมื่อเทียบกับบัลลาสต์ชนิดแกนเหล็กธรรมดา 5) ใช้หลอดไฟประหยัดพลังงานที่เรียกว่า Light Emitting Diode (LED) 6) เลือกใช้หลอดไฟฟ้าชนิดที่มีประสิทธิภาพให้ค่าส่องสว่างสูงใช้พลังงานไฟฟ้าต่ำ (High Efficiency) 7) กำหนดตำแหน่งติดตั้งหลอดไฟให้เหมาะสม โดยไม่ให้มีจำนวนที่มากเกินความจำเป็น แต่ก็ไม่น้อยจนมีแสงสว่างไม่เพียงพอ 8) หมั่นดูแลทำความสะอาดเรื่องฝุ่นละอองหรือบำรุงรักษาอุปกรณ์ไฟฟ้าแสงสว่างอย่างต่อเนื่องและสม่ำเสมอ 9) ปิดไฟฟ้าแสงสว่างเวลาพักเที่ยงสำหรับพื้นที่สำนักงาน	- โครงการได้เลือกใช้หลอดไฟประหยัดพลังงาน Light Emitting Diode (LED) พร้อมทั้งกำหนดตำแหน่งในการติดตั้งที่เหมาะสม และยังจัดให้มีพนักงานคอยดูแลทำความสะอาดอย่างสม่ำเสมอ	-	- ดังภาพที่ 14 และภาพที่ 25

ตารางที่ 3.1-1 (ต่อ) สรุปผลการปฏิบัติตามมาตรการป้องกันและแก้ไขผลกระทบสิ่งแวดล้อม โครงการ สยามปทุมวันเฮ้าส์ (Siam Patumwan House) (ชื่อเดิม อาคารสยามปทุมวัน (Siam Pathumwan Tower)) (ระยะดำเนินการ) ของบริษัท สยามกลการ จำกัด

องค์ประกอบทางสิ่งแวดล้อมและคุณค่าต่าง ๆ	มาตรการป้องกันและแก้ไขผลกระทบสิ่งแวดล้อม	รายละเอียดการปฏิบัติตามมาตรการฯ	ปัญหา/อุปสรรคและการแก้ไข	เอกสารอ้างอิงรูปภาพหรือเอกสาร
3.7 การอนุรักษ์พลังงาน (ต่อ)	4. การอนุรักษ์พลังงานไฟฟ้าสำหรับอุปกรณ์อื่น ๆ 1) เครื่องคอมพิวเตอร์ - ปิดจอภาพในเวลาพักเที่ยง หรือเมื่อไม่มีการใช้งานเกิน 15 นาที - ปิดคอมพิวเตอร์หลังเลิกการใช้งานและถอดปลั๊กออกด้วย - ใช้คอมพิวเตอร์ที่เป็นจอภาพแบบ LCD แทนแบบ CPT โดยจอ LCD ใช้พลังงานน้อยกว่า CPT ร้อยละ 50-60 2) เครื่องถ่ายเอกสาร - กดปุ่มพัก (Standby mode) เครื่องถ่ายเอกสาร เมื่อใช้งานเสร็จ - ควบคุมการถ่ายเอกสารเฉพาะเท่าที่จำเป็น - ไม่ควรวางเครื่องถ่ายเอกสารไว้ในห้องทำงานปรับอากาศ - ปิดเครื่องถ่ายเอกสารหลังเลิกการใช้งานและถอดปลั๊กออกด้วย 3) เครื่องโทรสาร - กระดาษที่ไวต่อความร้อนทำให้เครื่องโทรสารใช้พลังงานน้อยลง	- โครงการจัดให้มีรณรงค์การอนุรักษ์พลังงานไฟฟ้า	-	- ดังภาพที่ 23

ตารางที่ 3.1-1 (ต่อ) สรุปผลการปฏิบัติตามมาตรการป้องกันและแก้ไขผลกระทบสิ่งแวดล้อม โครงการ สยามปทุมวันเฮ้าส์ (Siam Patumwan House) (ชื่อเดิม อาคารสยามปทุมวัน (Siam Pathumwan Tower)) (ระยะดำเนินการ) ของบริษัท สยามกลการ จำกัด

องค์ประกอบทางสิ่งแวดล้อมและคุณค่าต่าง ๆ	มาตรการป้องกันและแก้ไขผลกระทบสิ่งแวดล้อม	รายละเอียดการปฏิบัติตามมาตรการฯ	ปัญหา/อุปสรรคและการแก้ไข	เอกสารอ้างอิงรูปภาพหรือเอกสาร
3.7 การอนุรักษ์พลังงาน (ต่อ)	- การใช้อุปกรณ์โทรสารผ่านคอมพิวเตอร์จะช่วยลดการใช้พลังงาน 4) ลิฟต์ - ตั้งเวลาให้ประตูลิฟต์ปิดเองในช่วงเวลาอย่างน้อย 10 วินาที จะช่วยลดความจำเป็นในการใช้พลังงานไฟฟ้าของการขับเคลื่อนมอเตอร์เปิด-ปิดประตู - ส่งเสริม รณรงค์กิจกรรมให้มีการเดินขึ้น-ลงแทนการใช้ลิฟต์ - แสดงเลขขั้นที่ชัดเจน สามารถมองเห็นได้ง่าย จะช่วยลดการเดินทางหลงชั้นและลดการใช้ลิฟต์ที่ไม่จำเป็น - เลือกใช้ลิฟต์โดยสารที่มีประสิทธิภาพสูง (Emergency Saving) ซึ่งจะใช้พลังงานต่ำ 5) เครื่องสูบน้ำ - ติดตั้งอุปกรณ์ปรับความเร็วรอบมอเตอร์ VSD เพื่อลดการใช้พลังงานไฟฟ้าที่เครื่องสูบน้ำ	- โครงการจัดให้มีรณรงค์การอนุรักษ์พลังงานไฟฟ้า	-	- ดังภาพที่ 23

ตารางที่ 3.1-1 (ต่อ) สรุปผลการปฏิบัติตามมาตรการป้องกันและแก้ไขผลกระทบสิ่งแวดล้อม โครงการ สยามปทุมวันเฮ้าส์ (Siam Patumwan House) (ชื่อเดิม อาคารสยามปทุมวัน (Siam Pathumwan Tower)) (ระยะดำเนินการ) ของบริษัท สยามกลการ จำกัด

องค์ประกอบทางสิ่งแวดล้อมและคุณค่าต่าง ๆ	มาตรการป้องกันและแก้ไขผลกระทบสิ่งแวดล้อม	รายละเอียดการปฏิบัติตามมาตรการฯ	ปัญหา/อุปสรรคและการแก้ไข	เอกสารอ้างอิงรูปภาพหรือเอกสาร
3.8 การป้องกันอัคคีภัย	1. โครงการจัดให้มีระบบป้องกันและเตือนอัคคีภัย โดยรายละเอียดดังต่อไปนี้ **1) ระบบป้องกันอัคคีภัย** รายละเอียดดังนี้ **(1) เครื่องสูบน้ำดับเพลิง (Fire Pump)** จะติดตั้งเครื่องสูบน้ำดับเพลิง (Fire Pump) ชนิดขับเคลื่อนด้วยเครื่องยนต์ดีเซลจำนวน 1 เครื่อง มีอัตราการสูบ 3.78 ลูกบาศก์เมตร/นาที ที่ TDH 283 เมตร ทำงานร่วมกับเครื่องสูบน้ำรักษาความดันน้ำในระบบท่อให้คงที่ Jockey Pump) จำนวน 1 เครื่อง อัตราการสูบ 0.185 ลูกบาศก์เมตร/นาที ที่ TDH 196 เมตร เพื่อสูบน้ำดับเพลิงจากถังเก็บน้ำใต้ดินไปตามท่อยื่น (Stand Pipe) ใช้สำหรับดับเพลิงกรณีเกิดเหตุเพลิงไหม้	- โครงการได้ติดตั้งเครื่องสูบน้ำดับเพลิง (Fire Pump) เพื่อสูบน้ำดับเพลิงจากถังเก็บน้ำใต้ดินไปตามท่อยื่น (Stand Pipe) ใช้สำหรับดับเพลิงกรณีเกิดเหตุเพลิงไหม้	-	- ดังภาพที่ 55

ตารางที่ 3.1-1 (ต่อ) สรุปผลการปฏิบัติตามมาตรการป้องกันและแก้ไขผลกระทบสิ่งแวดล้อม โครงการ สยามปทุมวันเฮ้าส์ (Siam Patumwan House) (ชื่อเดิม อาคารสยามปทุมวัน (Siam Pathumwan Tower)) (ระยะดำเนินการ) ของบริษัท สยามกลการ จำกัด

องค์ประกอบทางสิ่งแวดล้อมและคุณค่าต่าง ๆ	มาตรการป้องกันและแก้ไขผลกระทบสิ่งแวดล้อม	รายละเอียดการปฏิบัติตามมาตรการฯ	ปัญหา/อุปสรรคและการแก้ไข	เอกสารอ้างอิงรูปภาพหรือเอกสาร
3.8 การป้องกันอัคคีภัย (ต่อ)	อนึ่ง ในการออกแบบเครื่องสูบน้ำดับเพลิง ได้คำนวณแรงดันทั้งหมดที่เกี่ยวข้องได้แก่ แรงดันในเส้นท่ออันเนื่องมาจากแรงดันสถิต (Static Pressure) แรงดันสูญเสีย (Pressure Loss) ความสูง (Static Head) และแรงดันที่ต้องการ (Outlet Pressure) โดยมีแรงดันรวมสูงสุด เท่ากับ 283 เมตรน้ำ ดังนั้น แรงดันเครื่องสูบน้ำดับเพลิงที่ออกแบบที่แรงดันสุทธิ (Total Dynamic Head) เท่ากับ 283 เมตรน้ำ จึงจะเพียงพอที่จะสูบน้ำดับเพลิงได้อย่างมีประสิทธิภาพ **(2) ระบบท่อยืน (Stand Pipe)** โครงการจัดให้มีระบบท่อยืนร่วม (Combined System) ซึ่งเป็นระบบท่อยืนที่ใช้ร่วมกับระบบหัวกระจายน้ำดับเพลิงอัตโนมัติ (Sprinkler System) ขนาดเส้นผ่านศูนย์กลาง 150 มิลลิเมตร จำนวน 4 ท่อ เพื่อรับน้ำดับเพลิงจากถังเก็บน้ำใต้ดินปริมาณรวม 114 ลูกบาศก์เมตร และรับน้ำจากรถดับเพลิงของสถานีดับเพลิงและกู้ภัยบรรทัดทอง	- โครงการจัดให้มีระบบท่อยืนร่วม (Combined System) เพื่อรับน้ำดับเพลิงจากถังเก็บน้ำใต้ดิน	-	- ดังภาพที่ 26

ตารางที่ 3.1-1 (ต่อ) สรุปผลการปฏิบัติตามมาตรการป้องกันและแก้ไขผลกระทบสิ่งแวดล้อม โครงการ สยามปทุมวันเฮ้าส์ (Siam Patumwan House) (ชื่อเดิม อาคารสยามปทุมวัน (Siam Pathumwan Tower)) (ระยะดำเนินการ) ของบริษัท สยามกลการ จำกัด

องค์ประกอบทางสิ่งแวดล้อมและคุณค่าต่าง ๆ	มาตรการป้องกันและแก้ไขผลกระทบสิ่งแวดล้อม	รายละเอียดการปฏิบัติตามมาตรการฯ	ปัญหา/อุปสรรคและการแก้ไข	เอกสารอ้างอิงรูปภาพหรือเอกสาร
3.8 การป้องกันอัคคีภัย (ต่อ)	**(3) หัวรับน้ำดับเพลิงภายนอกอาคาร (Fire Department Connector : FDC)** โครงการจะติดตั้งหัวรับน้ำดับเพลิงภายนอกอาคาร (FDC) ขนาด 150 x 65 x 65 พร้อม Check Valve จำนวน 4 หัว โดยจะติดตั้งไว้ภายในโครงการบริเวณด้านทิศตะวันตกของอาคาร ซึ่งตำแหน่งติดตั้งดังกล่าวมีความสะดวกในการรับน้ำจากรถดับเพลิงของสถานีดับเพลิงและกู้ภัยบรรทัดทอง โดยมีรายละเอียดดังนี้ - **หัวรับน้ำดับเพลิงสำหรับเติมน้ำเข้าถังเก็บน้ำดับเพลิงชั้นใต้ดิน** จำนวน 2 หัว จะทำหน้าที่ส่งน้ำดับเพลิงไปยังถังเก็บน้ำเพื่อเข้าสู่ระบบจ่ายน้ำดับเพลิงภายในโครงการต่อไป - **หัวรับน้ำดับเพลิงสำหรับเติมน้ำเข้าระบบท่อยืน** จำนวน 2 หัว จะทำหน้าที่ส่งน้ำดับเพลิงไปยังท่อยืนโดยตรง และจ่ายไปยังท่อดับเพลิงที่ต่อกับตู้เก็บสายฉีดน้ำดับเพลิงพร้อมอุปกรณ์ (FHC) ภายในโครงการ	- โครงการได้ติดตั้งหัวรับน้ำดับเพลิงภายนอกอาคาร (FDC) ซึ่งตำแหน่งติดตั้งที่ติดตั้งมีความสะดวกในการรับน้ำ จากรถดับเพลิง	-	- ดังภาพที่ 27

ตารางที่ 3.1-1 (ต่อ) สรุปผลการปฏิบัติตามมาตรการป้องกันและแก้ไขผลกระทบสิ่งแวดล้อม โครงการ สยามปทุมวันเฮ้าส์ (Siam Patumwan House) (ชื่อเดิม อาคารสยามปทุมวัน (Siam Pathumwan Tower)) (ระยะดำเนินการ) ของบริษัท สยามกลการ จำกัด

องค์ประกอบทางสิ่งแวดล้อมและคุณค่าต่าง ๆ	มาตรการป้องกันและแก้ไขผลกระทบสิ่งแวดล้อม	รายละเอียดการปฏิบัติตามมาตรการฯ	ปัญหา/อุปสรรคและการแก้ไข	เอกสารอ้างอิงรูปภาพหรือเอกสาร
3.8 การป้องกันอัคคีภัย (ต่อ)	**(4) ระบบหัวกระจายน้ำดับเพลิงอัตโนมัติ (Sprinkler System)** เป็นระบบท่อเปียกมีน้ำอยู่ในท่อตลอดเวลา ซึ่งสามารถทำงานได้ทันทีเมื่อเกิดเพลิงไหม้ โดยสามารถเปิดออกทันทีที่มีความร้อนสูงขึ้นจนถึงอุณหภูมิทำงาน ฉีดน้ำบริเวณที่เกิดเหตุครอบคลุมพื้นที่ 16 ตารางเมตร/จุด โดยจะติดตั้งทั่วทั้งอาคารตามมาตรฐาน ว.ส.ท และ NFPA ได้แก่ บริเวณที่จอดรถยนต์และทางวิ่ง โถงลิฟต์ดับเพลิง ห้องน้ำชาย-หญิง ห้องพักมูลฝอยเปียก ห้องพักมูลฝอยอันตราย ภัตตาคาร ร้านค้า สำนักงาน และบริเวณทางเดินทั่วทั้งอาคาร เป็นต้น	- โครงการได้ติดตั้งระบบหัวกระจายน้ำดับเพลิงอัตโนมัติ (Sprinkler System) ทั่วทั้งอาคารตามมาตรฐาน ว.ส.ท และ NFPA	-	- ดังภาพที่ 56
	(5) ตู้เก็บสายฉีดน้ำดับเพลิงพร้อมอุปกรณ์ (Fire Hose Cabinet : FHC) โครงการจะติดตั้งตู้เก็บสายฉีดน้ำดับเพลิงพร้อมอุปกรณ์ (Fire Hose Cabinet : FHC) ไว้บริเวณโถงลิฟต์ดับเพลิงและทางเดิน โดยบริเวณชั้นใต้ดิน 2 ถึงชั้นที่ 1 ชั้นที่ 3 ชั้นที่ 5 ชั้นที่ 6 และชั้นที่ 8 จำนวน 4 ผู้/ชั้น ชั้นที่ 2 ขั้นที่ 4 และชั้นที่ 7 จำนวน 1 ตู้/ชั้น ชั้นที่ 9-32 จำนวน 3 ตู้/ชั้น และชั้นที่ 33 และ 33M จำนวน 2 ตู้/ชั้น (รวม 107 ตู้) โดยแต่ละตู้มีระยะห่างกันมากที่สุดประมาณ 28 เมตร (ไม่เกิน 64 เมตร)	- โครงการได้ติดตั้งตู้เก็บสายฉีดน้ำดับเพลิงพร้อมอุปกรณ์ (Fire Hose Cabinet : FHC) ไว้บริเวณโถงลิฟต์ดับเพลิงและทางเดิน	-	- ดังภาพที่ 28

ตารางที่ 3.1-1 (ต่อ) สรุปผลการปฏิบัติตามมาตรการป้องกันและแก้ไขผลกระทบสิ่งแวดล้อม โครงการ สยามปทุมวันเฮ้าส์ (Siam Patumwan House) (ชื่อเดิม อาคารสยามปทุมวัน (Siam Pathumwan Tower)) (ระยะดำเนินการ) ของบริษัท สยามกลการ จำกัด

องค์ประกอบทางสิ่งแวดล้อมและคุณค่าต่าง ๆ	มาตรการป้องกันและแก้ไขผลกระทบสิ่งแวดล้อม	รายละเอียดการปฏิบัติตามมาตรการฯ	ปัญหา/อุปสรรคและการแก้ไข	เอกสารอ้างอิงรูปภาพหรือเอกสาร
3.8 การป้องกันอัคคีภัย (ต่อ)	**(6) ถังดับเพลิงมือถือชนิดคาร์บอนไดออกไซด์ (CO_2)** โครงการจัดให้มีถังดับเพลิงเคมีชนิด CO_2 ขนาด 4.5 กิโลกรัม ติดตั้งไว้บริเวณห้องไฟฟ้าและสื่อสารห้องควบคุม ห้องเครื่องไฟฟ้าสำรองห้องเครื่องพัดลม เป็นต้น	- โครงการจัดให้มีถังดับเพลิงเคมีชนิด CO_2 ติดตั้งไว้บริเวณห้องไฟฟ้าและสื่อสารห้องควบคุม ห้องเครื่องไฟฟ้าสำรองห้องเครื่องพัดลม	-	- ดังภาพที่ 29
	(7) ถังดับเพลิงมือถือชนิด ABC โครงการจัดให้มีถังดับเพลิงเคมีชนิด ABC ขนาด 4.5 กิโลกรัม ติดตั้งไว้บริเวณเดียวกับถังดับเพลิงมือถือชนิดคาร์บอนไดออกไซด์ (CO_2)	- โครงการจัดให้มีถังดับเพลิงเคมีชนิด ABC ติดตั้งไว้บริเวณเดียวกับถังดับเพลิงมือถือชนิดคาร์บอนไดออกไซด์ (CO_2)	-	- ดังภาพที่ 29
	(8) ลิฟต์ดับเพลิง โครงการจะจัดให้มีลิฟต์ดับเพลิง จำนวน 2 ชุด มีขนาดพื้นที่โถงลิฟต์ 14.04 และ 18.8 ตารางเมตร ทั้งนี้ลิฟต์ดับเพลิงมีคุณสมบัติตามกฎกระทรวงฉบับที่ 33 (พ.ศ. 2535) ออกตามพระราชบัญญัติควบคุมอาคาร พ.ศ.2522 และแก้ไขเพิ่มเติมตามกฎกระทรวงฉบับที่ 50 (พ.ศ.2540) ออกตามความในพระราชบัญญัติควบคุมอาคาร พ.ศ. 2522	- โครงการจัดให้มีลิฟต์ดับเพลิง ซึ่งมีคุณสมบัติตามกฎกระทรวงฉบับที่ 33 (พ.ศ.2535) ออกตามพระราชบัญญัติควบคุมอาคาร พ.ศ.2522 และแก้ไขเพิ่มเติมตามกฎกระทรวงฉบับที่ 50 (พ.ศ.2540) ออกตามความในพระราชบัญญัติควบคุมอาคาร พ.ศ. 2522	-	- ดังภาพที่ 30

ตารางที่ 3.1-1 (ต่อ) สรุปผลการปฏิบัติตามมาตรการป้องกันและแก้ไขผลกระทบสิ่งแวดล้อม โครงการ สยามปทุมวันเฮ้าส์ (Siam Patumwan House) (ชื่อเดิม อาคารสยามปทุมวัน (Siam Pathumwan Tower)) (ระยะดำเนินการ) ของบริษัท สยามกลการ จำกัด

องค์ประกอบทางสิ่งแวดล้อมและคุณค่าต่าง ๆ	มาตรการป้องกันและแก้ไขผลกระทบสิ่งแวดล้อม	รายละเอียดการปฏิบัติตามมาตรการฯ	ปัญหา/อุปสรรคและการแก้ไข	เอกสารอ้างอิงรูปภาพหรือเอกสาร
3.8 การป้องกันอัคคีภัย (ต่อ)	**2) ระบบเตือนอัคคีภัย**			
	(1) แผงควบคุม (Fire Alarm Control Panel : FCP) จะทำหน้าที่เป็นจุดศูนย์รวมการรับ - ส่งสัญญาณตรวจรับ โดยเมื่ออุปกรณ์ชุดแจ้งเหตุที่ติดตั้งไว้เริ่มทำงาน จะส่งสัญญาณไปยังแผงควบคุม เพื่อให้เจ้าหน้าที่ในห้องควบคุมตรวจสอบ และหากเป็นเหตุเพลิงไหม้จะส่งสัญญาณแจ้งเหตุให้ทราบทั่วอาคาร	- โครงการจัดให้มีแผงควบคุม (Fire Alarm Control Panel : FCP) เพื่อให้เจ้าหน้าที่ในห้องควบคุมตรวจสอบ และหากเป็นเหตุเพลิงไหม้จะส่งสัญญาณแจ้งเหตุให้ทราบทั่วอาคาร	-	- ดังภาพที่ 31 และภาพที่ 36
	(2) เครื่องตรวจจับควัน (Smoke Detector) เป็นตัวรับกลุ่มควันที่เกิดจากเพลิงไหม้ภายในอาคาร และส่งสัญญาณไปยังแผงควบคุม เพื่อให้เจ้าหน้าที่ในห้องควบคุมทราบและส่งสัญญาณแจ้งเหตุให้ทราบทั่วทั้งอาคารโดยจะติดตั้งเครื่องตรวจจับควันบริเวณห้องเครื่องสูบน้ำ ห้องน้ำชาย-หญิง โถงลิฟต์ดับเพลิง ห้องไฟฟ้า RMU ห้องพักมูลฝอยทั่วไป ห้องพักมูลฝอยรีไซเคิล ห้องควบคุม ภัตตาคาร ห้องไฟฟ้าและสื่อสารโถงลิฟต์ ห้องเก็บของ ห้องพักมูลฝอยประจำชั้น ห้องเตรียมอาหาร ห้องสำนักงาน และบริเวณทางเดินทั่วอาคาร เป็นต้น	- โครงการจัดให้มีเครื่องตรวจจับควัน (Smoke Detector) เป็นตัวรับกลุ่มควันที่เกิดจากเพลิงไหม้ภายในอาคาร และส่งสัญญาณไปยังแผงควบคุม	-	- ดังภาพที่ 32

ตารางที่ 3.1-1 (ต่อ) สรุปผลการปฏิบัติตามมาตรการป้องกันและแก้ไขผลกระทบสิ่งแวดล้อม โครงการ สยามปทุมวันเฮ้าส์ (Siam Patumwan House) (ชื่อเดิม อาคารสยามปทุมวัน (Siam Pathumwan Tower)) (ระยะดำเนินการ) ของบริษัท สยามกลการ จำกัด

องค์ประกอบทางสิ่งแวดล้อมและคุณค่าต่าง ๆ	มาตรการป้องกันและแก้ไขผลกระทบสิ่งแวดล้อม	รายละเอียดการปฏิบัติตามมาตรการฯ	ปัญหา/อุปสรรคและการแก้ไข	เอกสารอ้างอิงรูปภาพหรือเอกสาร
3.8 การป้องกันอัคคีภัย (ต่อ)	**(3) เครื่องตรวจจับความร้อน (Heat Detector)** เป็นตัวจับความร้อนที่เกิดจากเพลิงไหม้ภายในโครงการ และส่งสัญญาณไปตามแผงควบคุม โดยจะติดตั้งบริเวณที่จอดรถและทางวิ่ง ห้องพักมูลฝอยเปียก ห้องพักมูลฝอยอันตราย ห้องเก็บของ ห้องน้ำชาย-หญิง เป็นต้น	- โครงการจัดให้มีเครื่องตรวจจับความร้อน (Heat Detector) เป็นตัวจับความร้อนที่เกิดจากเพลิงไหม้ภายในโครงการ และส่งสัญญาณไปตามแผงควบคุม	-	- ดังภาพที่ 32
	(4) ลำโพงแจ้งสัญญาณเตือนอัคคีภัย (Fire Alarm Speaker) ติดตั้งบริเวณ ห้องไฟฟ้า RMU ห้องน้ำชาย-หญิง และห้องน้ำสำหรับผู้พิการและทุพพลภาพและคนชรา โถงลิฟต์ดับเพลิง โถงลิฟต์ บันได และบริเวณทางเดินทั่วทั้งอาคาร	- โครงการจัดให้มีลำโพงแจ้งสัญญาณเตือนอัคคีภัย (Fire Alarm Speaker)	-	- ดังภาพที่ 33
	(5) เครื่องแจ้งเหตุโดยใช้มือดึง (Manual Station) โครงการจะติดตั้งไว้บริเวณเดียวกันกับลำโพงแจ้งสัญญาณเตือนอัคคีภัย	- โครงการจัดให้มีเครื่องแจ้งเหตุโดยใช้มือดึง (Manual Station)	-	- ดังภาพที่ 34
	2. โครงการจัดให้มีบันไดที่สามารถใช้หนีไฟได้จำนวน 4 แห่ง รายละเอียดดังนี้ **1) ส่วนสำนักงาน** ประกอบด้วยบันได 1 และ บันได 2 รายละเอียดดังนี้	- โครงการจัดให้มีบันไดที่สามารถใช้หนีไฟ พร้อมมีสัญลักษณ์ทางหนีไฟให้เห็นอย่างชัดเจน	-	- ดังภาพที่ 35

ตารางที่ 3.1-1 (ต่อ) สรุปผลการปฏิบัติตามมาตรการป้องกันและแก้ไขผลกระทบสิ่งแวดล้อม โครงการ สยามปทุมวันเฮ้าส์ (Siam Patumwan House) (ชื่อเดิม อาคารสยามปทุมวัน (Siam Pathumwan Tower)) (ระยะดำเนินการ) ของบริษัท สยามกลการ จำกัด

องค์ประกอบทางสิ่งแวดล้อมและคุณค่าต่าง ๆ	มาตรการป้องกันและแก้ไขผลกระทบสิ่งแวดล้อม	รายละเอียดการปฏิบัติตามมาตรการฯ	ปัญหา/อุปสรรคและการแก้ไข	เอกสารอ้างอิงรูปภาพหรือเอกสาร
3.8 การป้องกันอัคคีภัย (ต่อ)	**(1) บันได 1 (บันไดหลัก บันไดหนีไฟและบันไดสำหรับผู้พิการ หรือทุพพลภาพและคนชรา)** เป็นบันไดที่สามารถขึ้นและลงจากชั้นห้องเครื่องลิฟต์ถึงชั้นใต้ดิน 2 ตัว บันไดทำด้วยคอนกรีตเสริมเหล็ก ความกว้าง 1.50 เมตร ลูกนอนกว้าง 0.30 เมตร ลูกตั้งสูง 0.145 - 0.150 เมตร มีชานพักกว้าง 1.80-2.40 เมตร มีราวบันได 2 ด้าน มีพื้นหน้าบันไดกว้าง 1.58-2.18 เมตร และมีความยาว 3.60 เมตร มีระบบระบายอากาศเป็นแบบวิธีกล มีอัตราการอัดอากาศ 21,800 ลูกบาศก์ฟุต/นาที ทำงานได้โดยอัตโนมัติเมื่อเกิดเหตุเพลิงไหม้ **(2) บันได 2 (บันไดหลัก และบันไดหนีไฟ)** เป็นบันไดที่สามารถขึ้นและลงจากชั้นห้องเครื่องลิฟต์ถึงขั้นใต้ดิน 2 ตัว บันไดทำด้วยคอนกรีตเสริมเหล็ก ความกว้าง 1.50 เมตร ลูกนอนกว้าง 0.28 เมตร ลูกตั้งสูง 0.150-0.171 เมตร มีชานพักกว้าง 1.70-2.26 เมตร มีราวบันได 1 ด้าน มีพื้นหน้าบันไดกว้าง 1.78-2.48 เมตร และมีความยาว 3.25 เมตร มีระบบระบายอากาสเป็นแบบวิธีกล มีอัตราการอัดอากาศ 21,800 ลูกบาศก์ฟุต/นาที ทำงานได้โดยอัตโนมัติเมื่อเกิดเหตุเพลิงไหม้	- โครงการได้จัดให้มีบันไดที่สามารถใช้หนีไฟ พร้อมมีสัญลักษณ์ทางหนีไฟให้เห็นอย่างชัดเจน	-	- ดังภาพที่ 35

ตารางที่ 3.1-1 (ต่อ) สรุปผลการปฏิบัติตามมาตรการป้องกันและแก้ไขผลกระทบสิ่งแวดล้อม โครงการ สยามปทุมวันเฮ้าส์ (Siam Patumwan House) (ชื่อเดิม อาคารสยามปทุมวัน (Siam Pathumwan Tower)) (ระยะดำเนินการ) ของบริษัท สยามกลการ จำกัด

องค์ประกอบทางสิ่งแวดล้อมและคุณค่าต่าง ๆ	มาตรการป้องกันและแก้ไขผลกระทบสิ่งแวดล้อม	รายละเอียดการปฏิบัติตามมาตรการฯ	ปัญหา/อุปสรรคและการแก้ไข	เอกสารอ้างอิงรูปภาพหรือเอกสาร
3.8 การป้องกันอัคคีภัย (ต่อ)	**2) ส่วนที่จอดรถ** ประกอบด้วยบันได 3 และบันได 4 รายละเอียดดังนี้ **(1) บันได 3 (บันไดหลัก และบันไดหนีไฟ)** เป็นบันไดที่สามารถขึ้นและลงจากชั้นดาดฟ้า ถึงขั้นใต้ดิน 2 ตัว บันไดทำด้วยคอนกรีตเสริมเหล็ก ความกว้าง 1.20 เมตร ลูกนอนกว้าง 0.25 เมตร ลูกตั้งสูง 0.152-0.172 เมตร มีชานพักกว้าง 1.25-1.50 เมตร มีราวบันได 1 ด้าน มีพื้นหน้าบันไดกว้าง 1.50 เมตร และมีความยาว 2.75 เมตร มีระบบระบายอากาศเป็นแบบวิธีกล มีอัตราการอัดอากาศ 17,000 ลูกบาศก์ฟุต/นาที ทำงานได้โดยอัตโนมัติเมื่อเกิดเหตุเพลิงไหม้ **(2) บันได 4 (บันไดหนีไฟ)** เป็นบันไดที่สามารถขึ้นและลงจากชั้นที่ 8 ถึงชั้นใต้ดิน 2 ตัว บันไดทำด้วยคอนกรีตเสริมเหล็ก ความกว้าง 1.20 เมตร ลูกนอนกว้าง 0.25 เมตร ลูกตั้งสูง 0.152 - 0.160 เมตร มีชานพักกว้าง 1.30 เมตร มีราวบันได 1 ด้าน มีพื้นหน้าบันไดกว้าง 1.60 เมตร และมีความยาว 2.50 เมตร มีระบบระบายอากาศเป็นแบบธรรมชาติ โดยแต่ละชั้นมีช่องเปิดระบายอากาศพื้นที่ไม่น้อยกว่า 1.4 ตารางเมตร	- โครงการได้จัดให้มีบันไดที่สามารถใช้หนีไฟ พร้อมมีสัญลักษณ์ทางหนีไฟให้เห็นอย่างชัดเจน	-	- ดังภาพที่ 35

ตารางที่ 3.1-1 (ต่อ) สรุปผลการปฏิบัติตามมาตรการป้องกันและแก้ไขผลกระทบสิ่งแวดล้อม โครงการ สยามปทุมวันเฮ้าส์ (Siam Patumwan House) (ชื่อเดิม อาคารสยามปทุมวัน (Siam Pathumwan Tower)) (ระยะดำเนินการ) ของบริษัท สยามกลการ จำกัด

องค์ประกอบทางสิ่งแวดล้อมและคุณค่าต่าง ๆ	มาตรการป้องกันและแก้ไขผลกระทบสิ่งแวดล้อม	รายละเอียดการปฏิบัติตามมาตรการฯ	ปัญหา/อุปสรรคและการแก้ไข	เอกสารอ้างอิงรูปภาพหรือเอกสาร
3.8 การป้องกันอัคคีภัย (ต่อ)	3. โครงการจัดให้มีจุดรวมคนเบื้องต้น จำนวน 3 จุด รายละเอียดดังนี้ **1) จุดที่ 1** บริเวณพื้นที่สีเขียวด้านทิศตะวันออกของพื้นที่โครงการ มีขนาดพื้นที่ประมาณ 129 ตารางเมตร สามารถรองรับคนได้จำนวน 516 คน (โดย 1 คน จะใช้พื้นที่ยืนประมาณ 0.25 ตารางเมตร) ซึ่งสามารถรองรับพนักงานส่วนสำนักงานตั้งแต่ชั้นที่ 59 จำนวนทั้งสิ้น 498 คน ได้อย่างเพียงพอ ทั้งนี้ ตำแหน่งดังกล่าวสามารถอพยพคนออกนอกโครงการด้านถนนพญาไทได้อย่างปลอดภัย **2) จุดที่ 2** บริเวณพื้นที่สีเขียวด้านทิศใต้ของพื้นที่โครงการ มีขนาดพื้นที่ประมาณ 813 ตารางเมตร สามารถรองรับคนได้จำนวน 3,252 คน โดย 1 คน จะใช้พื้นที่ยืนประมาณ 0.25 ตารางเมตร) ซึ่งสามารถรองรับพนักงานส่วนสำนักงานตั้งแต่ชั้นที่ 10-28 และพนักงานโครงการ จำนวนทั้งสิ้น 3,212 คน ได้อย่างเพียงพอ ทั้งนี้ ตำแหน่งดังกล่าวสามารถอพยพคนออกนอกโครงการด้านถนนซอยเกษมสันต์ 1 โดยใช้ประตูฉุกเฉินได้อย่างปลอดภัย	- โครงการจัดให้มีพื้นที่จุดรวมคนและป้ายแสดงจุดรวมคนให้เห็นอย่างชัดเจน	-	- ดังภาพที่ 37

ตารางที่ 3.1-1 (ต่อ) สรุปผลการปฏิบัติตามมาตรการป้องกันและแก้ไขผลกระทบสิ่งแวดล้อม โครงการ สยามปทุมวันเฮ้าส์ (Siam Patumwan House) (ชื่อเดิม อาคารสยามปทุมวัน (Siam Pathumwan Tower)) (ระยะดำเนินการ) ของบริษัท สยามกลการ จำกัด

องค์ประกอบทางสิ่งแวดล้อมและคุณค่าต่าง ๆ	มาตรการป้องกันและแก้ไขผลกระทบสิ่งแวดล้อม	รายละเอียดการปฏิบัติตามมาตรการฯ	ปัญหา/อุปสรรคและการแก้ไข	เอกสารอ้างอิงรูปภาพหรือเอกสาร
3.8 การป้องกันอัคคีภัย (ต่อ)	**3) จุดที่ 3** บริเวณพื้นที่สีเขียวด้านทิศเหนือของพื้นที่โครงการ มีขนาดพื้นที่ประมาณ 179 ตารางเมตร สามารถรองรับคนได้จำนวน 716 คน (โดย 1 คน จะใช้พื้นที่ยืนประมาณ 0.25 ตารางเมตร) ซึ่งสามารถรองรับจำนวนผู้มาใช้บริการพื้นที่พาณิชยกรรม และพื้นที่ภัตตาคารและพนักงานส่วนสำนักงานชั้นที่ 29-33M จำนวนทั้งสิ้น 653 คน ได้อย่างเพียงพอ ทั้งนี้ตำแหน่งดังกล่าวสามารถอพยพคนออกนอกโครงการด้านถนนซอยเกษมสันต์ 1 โดยใช้ประตูฉุกเฉินได้อย่างปลอดภัย			
	4. จัดให้มีพื้นที่หนีไฟทางอากาศบริเวณชั้นห้องเครื่องลิฟต์ จำนวน 1 แห่ง มีความกว้าง 10.0 เมตร ความยาว 10.0 เมตร ซึ่งการเข้าถึงพื้นที่ดังกล่าวสามารถใช้บันได ST1 และ ST2 เพื่อเข้าสู่พื้นที่หนีไฟทางอากาศได้อย่างสะดวก	- โครงการได้จัดให้มีพื้นที่หนีไฟทางอากาศบริเวณชั้นห้องเครื่องลิฟต์ จำนวน 1 แห่ง	-	- ดังภาพที่ 38
	5. จัดให้มีการตรวจสอบระบบป้องกันและเตือนอัคคีภัยให้สามารถใช้งานได้อยู่เสมอ หากพบว่ามีการเสียหายหรือใช้การไม่ได้ให้รีบดำเนินการแก้ไขทันที	- โครงการได้จัดให้มีการตรวจสอบระบบป้องกันและเตือนอัคคีภัยให้สามารถใช้งานได้อยู่เสมอ	-	- ดังภาพที่ 29

ตารางที่ 3.1-1 (ต่อ) สรุปผลการปฏิบัติตามมาตรการป้องกันและแก้ไขผลกระทบสิ่งแวดล้อม โครงการ สยามปทุมวันเฮ้าส์ (Siam Patumwan House) (ชื่อเดิม อาคารสยามปทุมวัน (Siam Pathumwan Tower)) (ระยะดำเนินการ) ของบริษัท สยามกลการ จำกัด

องค์ประกอบทางสิ่งแวดล้อมและคุณค่าต่าง ๆ	มาตรการป้องกันและแก้ไขผลกระทบสิ่งแวดล้อม	รายละเอียดการปฏิบัติตามมาตรการฯ	ปัญหา/อุปสรรคและการแก้ไข	เอกสารอ้างอิงรูปภาพหรือเอกสาร
3.8 การป้องกันอัคคีภัย (ต่อ)	6. อนุญาตให้รถยนต์ที่ติดแก๊สจอดได้เฉพาะที่จอดรถที่อยู่เหนือดินเท่านั้น โดยมีการติดป้าย "ห้ามรถติดแก๊สจอดชั้นใต้ดิน" ให้เห็นได้ชัดเจน	- โครงการไม่อนุญาตให้รถยนต์ที่ติดแก๊สจอดชั้นใต้ดิน พร้อมทั้งติดป้าย "ห้ามรถติดแก๊สจอดชั้นใต้ดิน" ให้เห็นได้ชัดเจน	-	- ดังภาพที่ 39
	7. จัดให้มีแผนป้องกันและระงับอัคคีภัยและจัดให้มีการซ้อมการอพยพคนกรณีเพลิงไหม้อย่างน้อยปีละ 1 ครั้ง โดยติดต่อประสานงานกับสถานีดับเพลิงและกู้ภัยบรรทัดทองให้มาจัดอบรมและซักซ้อมแผนอพยพหนีไฟให้กับโครงการ	- โครงการจัดให้มีการประสานงานกับหน่วยงานที่เกี่ยวข้องเข้ามาซ้อมการอพยพคนกรณีเพลิงไหม้ ซึ่งโครงการได้ดำเนินการซ้อมครั้งล่าสุดเมื่อเดือนพฤศจิกายน 2567	-	- ภาคผนวกที่ 17
	8. จัดให้มีเจ้าหน้าที่เข้ารับการฝึกอบรมเบื้องต้นกับสำนักป้องกันและบรรเทาสาธารณภัยกรุงเทพมหานคร หรือหน่วยงานที่เกี่ยวข้องภายใน 1 ปี หลังการเปิดใช้อาคาร และอบรมทุก ๆ 3 ปี	- โครงการได้จัดให้มีเจ้าหน้าที่เข้ารับการฝึกอบรมเบื้องต้นกับสำนักป้องกันและบรรเทาสาธารณภัยกรุงเทพมหานคร หรือหน่วยงานที่เกี่ยวข้องภายใน 1 ปี หลังการเปิดใช้อาคาร	-	- ภาคผนวกที่ 17
	9. ติดตั้งแบบแปลนแผนผังของอาคารแต่ละชั้นแสดงตำแหน่งห้องต่าง ๆ ทุกห้อง ตำแหน่งที่ติดตั้งอุปกรณ์ดับเพลิงต่าง ๆ ประตูหรือทางหนีไฟของชั้นนั้น ติดไว้ที่บริเวณหน้าโถงลิฟต์ ซึ่งเป็นตำแหน่งที่เห็นชัดเจน และจะเก็บแปลนแผนผังของอาคารทุกชั้นไว้ภายในห้องควบคุมบริเวณชั้นที่ 1 เพื่อให้สามารถตรวจสอบตำแหน่งต่าง ๆ ภายในอาคารกรณีเกิดเหตุเพลิงไหม้ได้โดยสะดวก	- โครงการได้ติดตั้งแบบแปลนแผนผังของอาคารแต่ละชั้นแสดงตำแหน่งห้องต่าง ๆ ทุกห้อง	-	- ดังภาพที่ 40

ตารางที่ 3.1-1 (ต่อ) สรุปผลการปฏิบัติตามมาตรการป้องกันและแก้ไขผลกระทบสิ่งแวดล้อม โครงการ สยามปทุมวันเฮ้าส์ (Siam Patumwan House) (ชื่อเดิม อาคารสยามปทุมวัน (Siam Pathumwan Tower)) (ระยะดำเนินการ) ของบริษัท สยามกลการ จำกัด

องค์ประกอบทางสิ่งแวดล้อมและคุณค่าต่าง ๆ	มาตรการป้องกันและแก้ไขผลกระทบสิ่งแวดล้อม	รายละเอียดการปฏิบัติตามมาตรการฯ	ปัญหา/อุปสรรคและการแก้ไข	เอกสารอ้างอิงรูปภาพหรือเอกสาร
3.8 การป้องกันอัคคีภัย (ต่อ)	10. ประตูหนีไฟที่ทำด้วยวัสดุทนไฟ มีความกว้าง 0.9 เมตร ความสูง 2.00 เมตร โดยประตูหนีไฟของอาคาร ทุก ๆ ชั้น จะออกแบบให้เป็นแบบประตูลูกบิดที่สามารถเปิดย้อนเข้ามาในอาคารได้ (Re-Entry) ซึ่งโครงการกำหนดมาตรการห้ามล็อคกุญแจของประตูเข้า-ออกสู่บันไดหนีไฟที่โครงการกำหนดไว้ รวมทั้งจัดทำป้ายบอกทางไปยังจุดที่สามารถเปิดย้อนกลับเข้ามาภายในอาคารได้ พร้อมทั้งจะติดตั้งป้ายบอกทางออกฉุกเฉินของอาคาร ซึ่งแสดงให้เห็นได้ชัดเจนและไม่ใช้สีหรือรูปร่างที่กลมกลืนกับการตกแต่งป้ายอื่น ๆ ที่ติดไว้ใกล้เคียงกันสำหรับป้ายบอกทางหนีไฟจะใช้สัญลักษณ์หนีไฟ พร้อมระบุคำว่า "ทางหนีไฟ" และ "FIRE EXIT" ตัวอักษรสูงไม่น้อยกว่า 15 เซนติเมตร โดยตัวอักษรใช้สีขาวบนพื้นสีเขียว และมีไฟแสงสว่างให้เห็นเด่นชัดตลอดเวลาทั้งภาวะปกติและภาวะฉุกเฉินไว้ที่บริเวณทางออกสู่บันไดทุก ๆ ชั้นของอาคาร	- โครงการได้จัดให้มีประตูหนีไฟที่ทำด้วยวัสดุทนไฟ พร้อมทั้งจะติดตั้งป้ายบอกทางออกฉุกเฉินของอาคาร ซึ่งแสดงให้เห็นได้ชัดเจน	-	- ดังภาพที่ 35

ตารางที่ 3.1-1 (ต่อ) สรุปผลการปฏิบัติตามมาตรการป้องกันและแก้ไขผลกระทบสิ่งแวดล้อม โครงการ สยามปทุมวันเฮ้าส์ (Siam Patumwan House) (ชื่อเดิม อาคารสยามปทุมวัน (Siam Pathumwan Tower)) (ระยะดำเนินการ) ของบริษัท สยามกลการ จำกัด

องค์ประกอบทางสิ่งแวดล้อมและคุณค่าต่าง ๆ	มาตรการป้องกันและแก้ไขผลกระทบสิ่งแวดล้อม	รายละเอียดการปฏิบัติตามมาตรการฯ	ปัญหา/อุปสรรคและการแก้ไข	เอกสารอ้างอิง รูปภาพหรือเอกสาร
3.9 ระบบปรับอากาศและระบบระบายอากาศ	1. ดูแลตรวจสอบอุปกรณ์ที่ใช้ระบายอากาศให้สามารถใช้งานได้อยู่เสมอ โดยตรวจสอบช่องเปิดต่าง ๆ ไม่ให้มีสิ่งกีดขวางกั้นการระบายอากาศ	- โครงการได้ดูแลตรวจสอบอุปกรณ์ที่ใช้ระบายอากาศให้สามารถใช้งานได้อยู่เสมอ	-	- ดังภาพที่ 41
	2. ติดตั้งป้ายห้ามติดเครื่องยนต์ทิ้งไว้ภายในบริเวณที่จอดรถให้สามารถสังเกตได้อย่างชัดเจนและทั่วถึง	- โครงการได้ติดตั้งป้ายห้ามติดเครื่องยนต์ทิ้งไว้ภายในบริเวณที่จอดรถ	-	- ดังภาพที่ 53
	3. จัดให้มีพื้นที่สีเขียวภายในโครงการ โดยจัดให้มีพื้นที่สีเขียวขนาดพื้นที่รวมทั้งสิ้น 1,182.87 ตารางเมตร	- โครงการจัดให้มีพื้นที่สีเขียวภายในโครงการ	-	- ดังภาพที่ 2
3.10 การจราจร	1. โครงการจัดให้มีทางเข้า-ออก 1 แห่ง เชื่อมกับถนนพญาไท	- โครงการจัดให้มีทางเข้า-ออก 1 แห่ง เชื่อมกับถนนพญาไท	-	- ดังภาพที่ 42
	2. จัดทำเครื่องหมายป้ายจราจร และเครื่องหมายจราจรบนพื้นทางภายในโครงการให้ชัดเจน ไม่ให้เกิดความสับสนของผู้ขับขี่ ทำให้การจราจรภายในพื้นที่โครงการมีความปลอดภัย	- โครงการจัดให้มีเครื่องหมายป้ายจราจร และเครื่องหมายจราจรบนพื้นทางภายในโครงการให้ชัดเจน	-	- ดังภาพที่ 5
	3. ห้ามมิให้มีการจอดรถยนต์บริเวณทางเข้า-ออกพื้นที่โครงการ เพื่อให้เกิดความคล่องตัวในการเดินรถยนต์ และไม่กีดขวางทางการจราจรของรถยนต์ที่จะเข้า-ออกพื้นที่โครงการ	- โครงการได้กำหนดไม่ให้มีการจอดรถยนต์บริเวณทางเข้า-ออกพื้นที่โครงการ เพื่อให้เกิดความคล่องตัวในการเดินรถยนต์ และไม่กีดขวางทางการจราจรของรถยนต์ที่จะเข้า-ออกพื้นที่โครงการ	-	- ดังภาพที่ 58

ตารางที่ 3.1-1 (ต่อ) สรุปผลการปฏิบัติตามมาตรการป้องกันและแก้ไขผลกระทบสิ่งแวดล้อม โครงการ สยามปทุมวันเฮ้าส์ (Siam Patumwan House) (ชื่อเดิม อาคารสยามปทุมวัน (Siam Pathumwan Tower)) (ระยะดำเนินการ) ของบริษัท สยามกลการ จำกัด

องค์ประกอบทางสิ่งแวดล้อมและคุณค่าต่าง ๆ	มาตรการป้องกันและแก้ไขผลกระทบสิ่งแวดล้อม	รายละเอียดการปฏิบัติตามมาตรการฯ	ปัญหา/อุปสรรคและการแก้ไข	เอกสารอ้างอิงรูปภาพหรือเอกสาร
3.10 การจราจร (ต่อ)	4. กำหนดให้มีเจ้าหน้าที่ที่ทำหน้าที่อำนวยความสะดวกการเข้า-ออกของรถยนต์บริเวณจุดเชื่อมต่อกับทางสาธารณะ โดยเฉพาะตลอดเวลาอย่างน้อย 1 คน เพื่ออำนวยความสะดวกในการเข้า-ออกของรถยนต์ ลดผลกระทบการจราจรที่อาจเกิดขึ้นกับถนนพญาไท รวมถึงเพื่ออำนวยความสะดวกและรักษาความปลอดภัยของผู้ใช้ทางเดินเท้าสาธารณะอีกด้วย โดยอาจเพิ่มจำนวนเจ้าหน้าที่ในชั่วโมงเร่งด่วนเช้าและเย็นได้ตามความเหมาะสม	- โครงการจัดให้มีเจ้าหน้าที่คอยอำนวยความสะดวกการเข้า-ออกของรถยนต์บริเวณจุดเชื่อมต่อกับทางสาธารณะ เพื่อลดผลกระทบการจราจรที่อาจเกิดขึ้น	-	- ดังภาพที่ 59
	5. โครงการจัดการจราจรภายในให้สะดวก ไม่ให้มีผลกระทบการจราจรภายในและต่อถนนโดยรอบโครงการฯ โดยหากตำแหน่งทางเข้าออกของโครงการฯ ทำให้เกิดผลกระทบต่อการจราจร โครงการดำเนินการติดตั้งอุปกรณ์ด้านการจราจรต่าง ๆ ในถนนหน้าโครงการฯ ตามคำแนะนำของสำนักการจราจรและขนส่ง โดยบริษัทฯ จะเป็นผู้ออกค่าใช้จ่ายในการดำเนินการเองทั้งหมด	- โครงการจัดให้มีเจ้าหน้าที่คอยอำนวยความสะดวกการเข้า-ออกของรถยนต์บริเวณจุดเชื่อมต่อกับทางสาธารณะ เพื่อลดผลกระทบการจราจรภายในและต่อถนนโดยรอบโครงการผลกระทบการจราจรที่อาจเกิดขึ้น	-	- ดังภาพที่ 59

ตารางที่ 3.1-1 (ต่อ) สรุปผลการปฏิบัติตามมาตรการป้องกันและแก้ไขผลกระทบสิ่งแวดล้อม โครงการ สยามปทุมวันเฮ้าส์ (Siam Patumwan House) (ชื่อเดิม อาคารสยามปทุมวัน (Siam Pathumwan Tower)) (ระยะดำเนินการ) ของบริษัท สยามกลการ จำกัด

องค์ประกอบทางสิ่งแวดล้อมและคุณค่าต่าง ๆ	มาตรการป้องกันและแก้ไขผลกระทบสิ่งแวดล้อม	รายละเอียดการปฏิบัติตามมาตรการฯ	ปัญหา/อุปสรรคและการแก้ไข	เอกสารอ้างอิง รูปภาพหรือเอกสาร
3.10 การจราจร (ต่อ)	6. จัดให้มีลูกศรทางเข้า และออกรถยนต์จากพื้นที่โครงการ ฯ อย่างเด่นชัดพร้อมติดตั้งสัญญาณไฟกระพริบเพื่อเป็นจุดสังเกต ให้ผู้ขับขี่ยานพาหนะที่จะเข้าสู่โครงการ ฯ สามารถมองเห็นได้ชัดเจน	- โครงการจัดให้มีลูกศรทางเข้า-ออกรถยนต์จากพื้นที่โครงการฯ และสัญญาณไฟกระพริบ	-	- ดังภาพที่ 5
	7. จัดให้มีกระจกนูน (Convex Mirror) บริเวณจุดลับสายตาเพื่อเพิ่มทัศนวิสัย และปลอดภัยในการขับขี่ในโครงการฯ	- โครงการจัดให้มีกระจกนูน (Convex Mirror) บริเวณจุดลับสายตาเพื่อเพิ่มทัศนวิสัย และปลอดภัยในการขับขี่ในโครงการฯ	-	- ดังภาพที่ 43
	8. จัดให้มีติดตั้งกล้องโทรทัศน์วงจรปิด (CCTV) บริเวณภายในและภายนอกโครงการ พร้อมจัดตั้งระบบศูนย์ควบคุมจราจรภายในที่จอดรถยนต์ด้วยกล้องโทรทัศน์วงจรปิด (CCTV) เพื่อควบคุมและแก้ไขปัญหาจราจรภายในและภายนอกโครงการ	- โครงการได้ติดตั้งกล้องโทรทัศน์วงจรปิด (CCTV) บริเวณภายในและภายนอกโครงการ พร้อมจัดตั้งระบบศูนย์ควบคุมจราจรภายในที่จอดรถยนต์ด้วยกล้องโทรทัศน์วงจรปิด (CCTV)	-	- ดังภาพที่ 44
	9. จัดให้มีเส้นชะลอความเร็วและป้ายเตือนคันชะลอความเร็วบริเวณก่อนถึงทางแยกภายในโครงการ	- โครงการจัดให้มีเส้นชะลอความเร็วและลูกระนาดชะลอความเร็ว	-	- ดังภาพที่ 45 และภาพที่ 46
	10. จัดให้มีที่จอดรถยนต์ 736 คัน ซึ่งคิดเป็นสัดส่วนที่จอดรถต่อพื้นที่อาคารร้อยละ 1.74	- โครงการจัดให้มีที่จอดรถยนต์อย่างเพียงพอ	-	- ดังภาพที่ 4

ตารางที่ 3.1-1 (ต่อ) สรุปผลการปฏิบัติตามมาตรการป้องกันและแก้ไขผลกระทบสิ่งแวดล้อม โครงการ สยามปทุมวันเฮ้าส์ (Siam Patumwan House) (ชื่อเดิม อาคารสยามปทุมวัน (Siam Pathumwan Tower)) (ระยะดำเนินการ) ของบริษัท สยามกลการ จำกัด

องค์ประกอบทางสิ่งแวดล้อมและคุณค่าต่าง ๆ	มาตรการป้องกันและแก้ไขผลกระทบสิ่งแวดล้อม	รายละเอียดการปฏิบัติตามมาตรการฯ	ปัญหา/อุปสรรคและการแก้ไข	เอกสารอ้างอิงรูปภาพหรือเอกสาร
3.10 การจราจร (ต่อ)	11. จัดให้มีที่จอดรถจักรยานภายในโครงการสำหรับพนักงานหรือผู้มาติดต่อ จำนวน 115 คัน และจัดให้มีที่จอดรถสาธารณะ (Taxi) จำนวน 8 คัน 12. โครงการจะจัดให้มีลูกระนาดชะลอความเร็วของรถยนต์ภายในพื้นที่โครงการ เพื่อลดการเดินรถที่ใช้ความเร็วไม่เหมาะสมอันเป็นสาเหตุของปัญหาการจราจรและอุบัติเหตุ	- โครงการจัดให้มีที่จอดรถจักรยานภายในโครงการสำหรับพนักงานหรือผู้มาติดต่อ และจัดให้มีที่จอดรถสาธารณะ (Taxi) - โครงการจัดให้มีลูกระนาดชะลอความเร็วของรถยนต์ภายในพื้นที่โครงการ เพื่อลดการเดินรถที่ใช้ความเร็วไม่เหมาะสม	- -	- ดังภาพที่ 4 - ดังภาพที่ 45 และภาพที่ 46
3.11 การใช้ที่ดิน	- ออกแบบอาคารให้เป็นไปตามข้อกำหนดตามกฎกระทรวง ฉบับที่ 33 (พ.ศ. 2535) ออกตามความในพระราชบัญญัติควบคุมอาคาร พ.ศ. 2522 กฎกระทรวง ฉบับที่ 55 (พ.ศ. 2543) แก้ไขเพิ่มเติมตามกฎกระทรวง ฉบับที่ 61 (พ.ศ. 2550) ข้อบัญญัติกรุงเทพมหานคร พ.ศ. 2544 และกฎกระทรวงให้ใช้บังคับผังเมืองรวม กรุงเทพมหานคร พ.ศ. 2556	- โครงการได้ออกแบบอาคารให้เป็นไปตามข้อกำหนดตามกฎกระทรวง ฉบับที่ 33 (พ.ศ. 2535) ออกตามความในพระราชบัญญัติควบคุมอาคาร พ.ศ. 2522 กฎกระทรวง ฉบับที่ 55 (พ.ศ. 2543) แก้ไขเพิ่มเติมตามกฎกระทรวง ฉบับที่ 61 (พ.ศ. 2550) ข้อบัญญัติกรุงเทพมหานคร พ.ศ. 2544 และกฎกระทรวงให้ใช้บังคับผังเมืองรวม กรุงเทพมหานคร พ.ศ. 2556	-	-

ตารางที่ 3.1-1 (ต่อ) สรุปผลการปฏิบัติตามมาตรการป้องกันและแก้ไขผลกระทบสิ่งแวดล้อม โครงการ สยามปทุมวันเฮ้าส์ (Siam Patumwan House) (ชื่อเดิม อาคารสยามปทุมวัน (Siam Pathumwan Tower)) (ระยะดำเนินการ) ของบริษัท สยามกลการ จำกัด

องค์ประกอบทางสิ่งแวดล้อมและคุณค่าต่าง ๆ	มาตรการป้องกันและแก้ไขผลกระทบสิ่งแวดล้อม	รายละเอียดการปฏิบัติตามมาตรการฯ	ปัญหา/อุปสรรคและการแก้ไข	เอกสารอ้างอิง รูปภาพหรือเอกสาร
4. คุณค่าต่อคุณภาพชีวิต				
4.1 ผลกระทบทางสังคม	1. กำหนดให้มีระเบียบปฏิบัติควบคุมการอยู่อาศัย	- โครงการได้กำหนดให้มีระเบียบปฏิบัติควบคุมการอยู่อาศัย	-	- ภาคผนวกที่ 7
	2. ปฏิบัติตามมาตรการป้องกันและแก้ไขผลกระทบด้านต่าง ๆ ได้แก่ ด้านกายภาพ ชีวภาพ และคุณค่าการใช้ประโยชน์ของมนุษย์อย่างเคร่งครัดเพื่อไม่ให้เกิดผลกระทบต่ออาคารใกล้เคียง	- โครงการได้ปฏิบัติตามมาตรการป้องกันและแก้ไขผลกระทบด้านต่าง ๆ ได้แก่ ด้านกายภาพ ชีวภาพ และคุณค่าการใช้ประโยชน์ของมนุษย์อย่างเคร่งครัดเพื่อไม่ให้เกิดผลกระทบต่ออาคารใกล้เคียงอย่างเคร่งครัด	-	-
	1. จัดให้มีเจ้าหน้าที่รักษาความปลอดภัยภายในโครงการตลอด 24 ชั่วโมง	- โครงการจัดให้มีเจ้าหน้าที่รักษาความปลอดภัยภายในโครงการ ตลอด 24 ชั่วโมง	-	- ดังภาพที่ 57
	2. จัดให้มีระบบป้องกันและเตือนอัคคีภัยภายในโครงการและมีการประสานไปยังสถานีดับเพลิงและกู้ภัยบรรทัดทองเพื่อซ้อมดับเพลิงและอพยพหนีไฟปีละ 1 ครั้ง	- โครงการจัดให้มีระบบป้องกันและเตือนอัคคีภัยภายในโครงการ ทั้งนี้อยู่ระหว่างการประสานงานกับหน่วยงานที่เกี่ยวข้องให้เข้ามาซ้อมดับเพลิงและอพยพหนีไฟ หากดำเนินการแล้วเสร็จ จะนำเสนอในรายงานฉบับถัดไป ซึ่งโครงการได้ดำเนินการซ้อมครั้งล่าสุดเมื่อเดือนธันวาคม 2566	-	- ดังภาพที่ 27-38 และภาพที่ 55-56

ตารางที่ 3.1-1 (ต่อ) สรุปผลการปฏิบัติตามมาตรการป้องกันและแก้ไขผลกระทบสิ่งแวดล้อม โครงการ สยามปทุมวันเฮ้าส์ (Siam Patumwan House) (ชื่อเดิม อาคารสยามปทุมวัน (Siam Pathumwan Tower)) (ระยะดำเนินการ) ของบริษัท สยามกลการ จำกัด

องค์ประกอบทางสิ่งแวดล้อมและคุณค่าต่าง ๆ	มาตรการป้องกันและแก้ไขผลกระทบสิ่งแวดล้อม	รายละเอียดการปฏิบัติตามมาตรการฯ	ปัญหา/อุปสรรคและการแก้ไข	เอกสารอ้างอิงรูปภาพหรือเอกสาร
4.1 ผลกระทบทางสังคม (ต่อ)	3. จะติดตั้งระบบโทรทัศน์วงจรปิด (CCTV System) ซึ่งเป็นระบบโทรทัศน์วงจรปิดที่สามารถเฝ้าดูพื้นที่เพื่อรักษาและป้องกันความปลอดภัยตามจุดต่าง ๆ โดยคุณสมบัติของกล้องสามารถจับภาพได้ในเวลากลางคืน เป็นระบบที่สามารถบันทึกภาพได้นานอย่างน้อย 1 เดือน และสามารถดูภาพย้อนหลังได้ ทั้งนี้ ในกรณีที่เกิดการเตือนภัยจากอุปกรณ์เซ็นเซอร์ระบบควบคุมจะสามารถแสดงภาพบริเวณพื้นที่จุดนั้น ๆ ได้ทันที ซึ่งโครงการจะติดตั้งกล้องวงจรปิด (CCTV System) ไว้ทุกชั้นของโครงการ อาทิเช่น บริเวณด้านหน้าโถงต้อนรับ โถงลิฟต์ ลิฟต์ และทางเดินภายในอาคารทุกชั้น ถนนรอบอาคาร รวมทั้งบริเวณทางเข้า-ออก	- โครงการได้ติดตั้งกล้องวงจรปิด (CCTV System) ไว้ทุกชั้นของโครงการ	-	- ดังภาพที่ 44
	4. จัดให้มีไฟฟ้าส่องสว่างบริเวณด้านหน้าโครงการและมีเจ้าหน้าที่รักษาความปลอดภัยตลอด 24 ชั่วโมง ดังนั้นในระยะดำเนินโครงการจะช่วยเพิ่มความปลอดภัยสาธารณะให้กับชุมชนข้างเคียงได้อีกทางหนึ่ง	- โครงการได้จัดให้มีไฟฟ้าส่องสว่างบริเวณด้านหน้าโครงการและมีเจ้าหน้าที่รักษาความปลอดภัยตลอด 24 ชั่วโมง	-	- ดังภาพที่ 57 และภาพที่ 60
	- ปฏิบัติตามมาตรการป้องกันและแก้ไขผลกระทบสิ่งแวดล้อมที่ระบุในหัวข้อ 3.10 เรื่องการจราจร อย่างเคร่งครัด	- โครงการได้ปฏิบัติตามมาตรการป้องกันและแก้ไขผลกระทบสิ่งแวดล้อมที่ระบุในหัวข้อ 3.10 เรื่องการจราจรอย่างเคร่งครัด	-	-

ตารางที่ 3.1-1 (ต่อ) สรุปผลการปฏิบัติตามมาตรการป้องกันและแก้ไขผลกระทบสิ่งแวดล้อม โครงการ สยามปทุมวันเฮ้าส์ (Siam Patumwan House) (ชื่อเดิม อาคารสยามปทุมวัน (Siam Pathumwan Tower)) (ระยะดำเนินการ) ของบริษัท สยามกลการ จำกัด

องค์ประกอบทางสิ่งแวดล้อมและคุณค่าต่าง ๆ	มาตรการป้องกันและแก้ไขผลกระทบสิ่งแวดล้อม	รายละเอียดการปฏิบัติตามมาตรการฯ	ปัญหา/อุปสรรคและการแก้ไข	เอกสารอ้างอิงรูปภาพหรือเอกสาร
4.2 สภาพเศรษฐกิจ	-	-	-	-
4.3 ผลกระทบด้านสาธารณสุข	- ดำเนินการตามมาตรการป้องกันและแก้ไขผลกระทบด้านกายภาพ ชีวภาพ คุณค่าการใช้ประโยชน์ของมนุษย์อย่างเคร่งครัด เพื่อป้องกันผลกระทบด้านสาธารณสุข	- โครงการได้ดำเนินการตามมาตรการป้องกันและแก้ไขผลกระทบด้านกายภาพ ชีวภาพ คุณค่าการใช้ประโยชน์ของมนุษย์อย่างเคร่งครัด	-	-
1) สุขภาพประชาชนโดยรอบโครงการ	- ดำเนินการตามมาตรการป้องกันและแก้ไขผลกระทบด้านกายภาพ ชีวภาพ คุณค่าการใช้ประโยชน์ของมนุษย์อย่างเคร่งครัด เพื่อป้องกันผลกระทบด้านสุขภาพ	- โครงการได้ดำเนินการตามมาตรการป้องกันและแก้ไขผลกระทบด้านกายภาพ ชีวภาพ คุณค่าการใช้ประโยชน์ของมนุษย์อย่างเคร่งครัด	-	-
1. สุขภาพกาย				
-โรคระบบทางเดินหายใจ	- ปฏิบัติตามมาตรการป้องกันและแก้ไขผลกระทบสิ่งแวดล้อมที่ระบุในหัวข้อ 1.2 เรื่องฝุ่นละอองอย่างเคร่งครัด	- โครงการได้ปฏิบัติตามมาตรการป้องกันและแก้ไขผลกระทบสิ่งแวดล้อมที่ระบุในหัวข้อ 1.2 เรื่องฝุ่นละอองอย่างเคร่งครัด	-	-
- ระบบการได้ยิน	- ปฏิบัติตามมาตรการป้องกันและแก้ไขผลกระทบสิ่งแวดล้อมที่ระบุในหัวข้อ 1.3 เรื่องเสียงอย่างเคร่งครัด	- โครงการได้ปฏิบัติตามมาตรการป้องกันและแก้ไขผลกระทบสิ่งแวดล้อมที่ระบุในหัวข้อ 1.3 เรื่องเสียงอย่างเคร่งครัด	-	-
- โรคที่มีสัตว์เป็นพาหะนำโรค	- ปฏิบัติตามมาตรการป้องกันและแก้ไขผลกระทบสิ่งแวดล้อมที่ระบุในหัวข้อ 3.4 เรื่องระบายน้ำ และ 3.5 เรื่องการจัดการมูลฝอยอย่างเคร่งครัด	- โครงการได้ปฏิบัติตามมาตรการป้องกันและแก้ไขผลกระทบสิ่งแวดล้อมที่ระบุในหัวข้อ 3.4 เรื่องระบายน้ำ และ 3.5 เรื่องการจัดการมูลฝอยอย่างเคร่งครัด	-	-

ตารางที่ 3.1-1 (ต่อ) สรุปผลการปฏิบัติตามมาตรการป้องกันและแก้ไขผลกระทบสิ่งแวดล้อม โครงการ สยามปทุมวันเฮ้าส์ (Siam Patumwan House) (ชื่อเดิม อาคารสยามปทุมวัน (Siam Pathumwan Tower)) (ระยะดำเนินการ) ของบริษัท สยามกลการ จำกัด

องค์ประกอบทางสิ่งแวดล้อมและคุณค่าต่าง ๆ	มาตรการป้องกันและแก้ไขผลกระทบสิ่งแวดล้อม	รายละเอียดการปฏิบัติตามมาตรการฯ	ปัญหา/อุปสรรคและการแก้ไข	เอกสารอ้างอิงรูปภาพหรือเอกสาร
1. สุขภาพกาย (ต่อ)				
- อุบัติเหตุ	- ปฏิบัติตามมาตรการป้องกันและแก้ไขผลกระทบสิ่งแวดล้อมที่ระบุในหัวข้อ 3.10 เรื่องจราจรอย่างเคร่งครัด	- โครงการได้ปฏิบัติตามมาตรการป้องกันและแก้ไขผลกระทบสิ่งแวดล้อมที่ระบุในหัวข้อ 3.10 เรื่องจราจรอย่างเคร่งครัด	-	-
- อัคคีภัย	- ปฏิบัติตามมาตรการป้องกันและแก้ไขผลกระทบสิ่งแวดล้อมที่ระบุในหัวข้อ 3.8 เรื่องการป้องกันอัคคีภัยอย่างเคร่งครัด	- โครงการได้ปฏิบัติตามมาตรการป้องกันและแก้ไขผลกระทบสิ่งแวดล้อมที่ระบุในหัวข้อ 3.8 เรื่องการป้องกันอัคคีภัยอย่างเคร่งครัด	-	-
2. สุขภาพจิต				
- โรคเครียด	1. กำหนดให้มีระเบียบปฏิบัติควบคุมพนักงานและผู้มาใช้บริการภายในโครงการ	- โครงการจัดให้มีระเบียบปฏิบัติควบคุมพนักงานและผู้มาใช้บริการภายในโครงการ	-	- ภาคผนวกที่ 7
	2. จัดให้มีพื้นที่สีเขียว เพื่อเป็นที่พักผ่อนหย่อนใจทำให้เกิดความผ่อนคลาย	- โครงการจัดให้มีพื้นที่สีเขียว เพื่อเป็นที่พักผ่อนหย่อนใจทำให้เกิดความผ่อนคลาย	-	- ดังภาพที่ 2
	3. ควบคุมดูแลการใช้ประโยชน์อาคารมิให้เกิดทัศนียภาพที่ไม่ดีต่อผู้พบเห็น	- โครงการได้ควบคุมดูแลการใช้ประโยชน์อาคารมิให้เกิดทัศนียภาพที่ไม่ดีต่อผู้พบเห็น	-	-

ตารางที่ 3.1-1 (ต่อ) สรุปผลการปฏิบัติตามมาตรการป้องกันและแก้ไขผลกระทบสิ่งแวดล้อม โครงการ สยามปทุมวันเฮ้าส์ (Siam Patumwan House) (ชื่อเดิม อาคารสยามปทุมวัน (Siam Pathumwan Tower)) (ระยะดำเนินการ) ของบริษัท สยามกลการ จำกัด

องค์ประกอบทางสิ่งแวดล้อมและคุณค่าต่าง ๆ	มาตรการป้องกันและแก้ไขผลกระทบสิ่งแวดล้อม	รายละเอียดการปฏิบัติตามมาตรการฯ	ปัญหา/อุปสรรคและการแก้ไข	เอกสารอ้างอิงรูปภาพหรือเอกสาร
2) อาชีวอนามัยและความปลอดภัยที่อาจเกิดขึ้นกับพนักงานดูแลในโครงการ	**1. มาตรการป้องกันผลกระทบจากอุบัติเหตุต่าง ๆ**			
	1) จัดให้มีอุปกรณ์การรักษาพยาบาลเบื้องต้นสำหรับเจ้าหน้าที่ซ่อมบำรุง	- โครงการจัดให้มีอุปกรณ์การรักษาพยาบาลเบื้องต้นสำหรับเจ้าหน้าที่ซ่อมบำรุง	-	- ดังภาพที่ 47
	2) ติดป้ายแนะนำการทำงาน ป้ายเตือน เพื่อให้เจ้าหน้าที่ซ่อมบำรุงปฏิบัติงานได้อย่างถูกต้อง	- โครงการจัดให้มีการติดป้ายแนะนำการทำงาน ป้ายเตือน เพื่อให้เจ้าหน้าที่ซ่อมบำรุงปฏิบัติงานได้อย่างถูกต้อง	-	- ดังภาพที่ 48
	3) จัดเตรียมอุปกรณ์ป้องกันอุบัติเหตุในระหว่างการทำงานให้กับเจ้าหน้าที่ซ่อมบำรุง เช่น หมวกนิภัย แว่นตานิรภัย หน้ากากกันฝุ่น ที่ครอบหู ถุงมือ เป็นต้น	- โครงการจัดให้มีอุปกรณ์ป้องกันอุบัติเหตุในระหว่างการทำงานให้กับเจ้าหน้าที่ซ่อมบำรุง	-	- ดังภาพที่ 49
	2. มาตรการด้านฝุ่นละออง			
	1) กำหนดให้เจ้าหน้าที่ซ่อมบำรุงที่ต้องทำงานในบริเวณที่มีฝุ่นมาก หรือทาสีภายนอกอาคารจะต้องใส่หน้ากากกันฝุ่นตลอดช่วงเวลาที่ทำงาน ที่สามารถป้องกันไม่ให้ได้รับปริมาณฝุ่นละอองในระบบทางเดินหายใจ	- โครงการกำชับเจ้าหน้าที่ซ่อมบำรุงที่ต้องทำงานในบริเวณที่มีฝุ่นมากจะต้องใส่หน้ากากกันฝุ่นตลอดช่วงเวลาที่ทำงาน	-	-
	2) ฉีดพรมน้ำบริเวณพื้นที่ซ่อมแซมหรือบริเวณที่ทำให้เกิดฝุ่น ตลอดระยะเวลาการปรับปรุง/ซ่อมแซม นิรภัย แว่นตานิรภัย หน้ากากกันฝุ่น ที่ครอบหู ถุงมือ เป็นต้น	- โครงการได้กำชับให้มีฉีดพรมน้ำบริเวณพื้นที่ซ่อมแซมหรือบริเวณที่ทำให้เกิดฝุ่น ตลอดระยะเวลาการซ่อมแซม/ปรับปรุง	-	-

ตารางที่ 3.1-1 (ต่อ) สรุปผลการปฏิบัติตามมาตรการป้องกันและแก้ไขผลกระทบสิ่งแวดล้อม โครงการ สยามปทุมวันเฮ้าส์ (Siam Patumwan House) (ชื่อเดิม อาคารสยามปทุมวัน (Siam Pathumwan Tower)) (ระยะดำเนินการ) ของบริษัท สยามกลการ จำกัด

องค์ประกอบทางสิ่งแวดล้อมและคุณค่าต่าง ๆ	มาตรการป้องกันและแก้ไขผลกระทบสิ่งแวดล้อม	รายละเอียดการปฏิบัติตามมาตรการฯ	ปัญหา/อุปสรรคและการแก้ไข	เอกสารอ้างอิง รูปภาพหรือเอกสาร
2) อาชีวอนามัยและความปลอดภัยที่อาจเกิดขึ้นกับพนักงานดูแลในโครงการ (ต่อ)	3. เตรียมหน้ากากกันก๊าซพิษและถังอากาศช่วยหายใจสำรองขณะลงไปทำงานในระบบบำบัดน้ำเสียใต้ดิน	- โครงการได้ว่าจ้างหน่วยงานที่เชี่ยวชาญจากภายนอก (Outsource) เข้ามาดูแลเกี่ยวกับระบบบำบัดน้ำเสียใต้ดิน	-	-
	4. จัดให้มีการให้ความรู้กับเจ้าหน้าที่ที่ปฏิบัติงานในพื้นที่อับอากาศ และก๊าซพิษ	- โครงการจัดให้มีการให้ความรู้กับเจ้าหน้าที่ที่ปฏิบัติงานในพื้นที่อับอากาศ และก๊าซพิษ	-	-
	5. มาตรการป้องกันผลกระทบจากอุบัติเหตุที่เกิดจากเพลิงไหม้			
	1) จัดให้มีระบบป้องกันและเตือนอัคคีภัยตามข้อกฎหมายกำหนด	- โครงการจัดให้มีระบบป้องกันและเตือนอัคคีภัยตามข้อกฎหมายกำหนด	-	- ดังภาพที่ 27-38 และภาพที่ 55-57
	2) ติดป้ายแนะนำการใช้อุปกรณ์แต่ละตัวไว้บริเวณที่อุปกรณ์ติดตั้งอยู่ เพื่อให้ผู้ที่อยู่ใกล้ที่เกิดเหตุสามารถใช้ได้ทันที	- โครงการจัดให้มีการติดป้ายแนะนำการใช้อุปกรณ์แต่ละตัวไว้บริเวณที่อุปกรณ์ติดตั้งอยู่ เพื่อให้ผู้ที่อยู่ใกล้ที่เกิดเหตุสามารถใช้ได้ทันที	-	- ดังภาพที่ 29
	3) จัดอบรมและซ้อมการอพยพคนกรณีเพลิงไหม้ โดยติดต่อกับสถานีดับเพลิงและกู้ภัยบรรทัดทอง ให้มาจัดอบรมและซักซ้อมแผนอพยพหนีไฟให้กับโครงการปีละ 1 ครั้ง	- โครงการจัดให้มีการประสานงานกับหน่วยงานที่เกี่ยวข้องเข้ามาจัดอบรมและซ้อมการอพยพคนกรณีเพลิงไหม้เรียบร้อยแล้ว	-	- ดังภาคผนวกที่ 17
	1. มาตรการป้องกันผลกระทบจากอุบัติเหตุต่าง ๆ			
	1) ดูแลรักษาความสะอาดถนนภายในโครงการเป็นประจำสม่ำเสมอ	- โครงการได้จัดให้มีเจ้าหน้าที่คอยดูแลรักษาความสะอาดถนนภายในโครงการเป็นประจำสม่ำเสมอ	-	- ดังภาพที่ 50

ตารางที่ 3.1-1 (ต่อ) สรุปผลการปฏิบัติตามมาตรการป้องกันและแก้ไขผลกระทบสิ่งแวดล้อม โครงการ สยามปทุมวันเฮ้าส์ (Siam Patumwan House) (ชื่อเดิม อาคารสยามปทุมวัน (Siam Pathumwan Tower)) (ระยะดำเนินการ) ของบริษัท สยามกลการ จำกัด

องค์ประกอบทางสิ่งแวดล้อมและคุณค่าต่าง ๆ	มาตรการป้องกันและแก้ไขผลกระทบสิ่งแวดล้อม	รายละเอียดการปฏิบัติตามมาตรการฯ	ปัญหา/อุปสรรคและการแก้ไข	เอกสารอ้างอิง รูปภาพหรือเอกสาร
2) อาชีวอนามัยและความปลอดภัยที่อาจเกิดขึ้นกับพนักงานดูแลในโครงการ (ต่อ)	2) จัดให้มีเจ้าหน้าที่รักษาความปลอดภัย	- โครงการได้จัดให้มีเจ้าหน้าที่รักษาความปลอดภัย	-	- ดังภาพที่ 57
	3) ติดตั้งกล้องวงจรปิด โดยรอบบริเวณโครงการ พร้อมทั้งมีห้องควบคุมเพื่อตรวจสอบความเรียบร้อยและปลอดภัย โดยเลือกใช้กล้องที่สามารถถ่ายภาพได้ในเวลากลางคืนและเก็บบันทึกภาพ เพื่อดูย้อนหลังได้	- โครงการได้ติดตั้งกล้องวงจรปิด โดยรอบบริเวณโครงการ พร้อมทั้งมีห้องควบคุมเพื่อตรวจสอบความเรียบร้อย	-	- ดังภาพที่ 44
	4) ติดตั้งไฟฟ้าแสงสว่างบริเวณทางเข้า-ออก และภายในพื้นที่โครงการ ให้สว่างเพียงพอและสามารถมองเห็นอย่างชัดเจนในเวลากลางคืน	- โครงการจัดให้มีการติดตั้งไฟฟ้าแสงสว่างบริเวณทางเข้า-ออก และภายในพื้นที่โครงการ ให้สว่างเพียงพอและสามารถมองเห็นอย่างชัดเจนในเวลากลางคืน	-	- ดังภาพที่ 60
	2. มาตรการด้านฝุ่นละออง			
	1) ควบคุมความเร็วของรถภายในโครงการ เช่น ป้ายจำกัดความเร็ว ลูกระนาดชะลอความเร็วเพื่อไม่ให้เกิดการฟุ้งกระจายของฝุ่นบนผิวถนน เพื่อชะลอความเร็วของรถ และลดเสียงจากการแล่นของรถยนต์	- โครงการจัดให้มีป้ายจำกัดความเร็ว ลูกระนาดชะลอความเร็วเพื่อไม่ให้เกิดการฟุ้งกระจายของฝุ่นบนผิวถนน และเพื่อชะลอความเร็วของรถ	-	- ดังภาพที่ 3, 45 และภาพที่ 46
	2) ดูแลรักษาความสะอาดถนนภายในโครงการเป็นประจำสม่ำเสมอ	- โครงการจัดให้มีเจ้าหน้าที่คอยดูแลรักษาความสะอาดถนนภายในโครงการเป็นประจำสม่ำเสมอ	-	- ดังภาพที่ 50
	3) จัดทำป้ายและสัญลักษณ์จราจรบนพื้นทางให้ชัดเจน และไม่ก่อให้เกิดความสับสนของผู้ขับขี่ทำให้การเคลื่อนตัวของรถในโครงการทำได้อย่างดีและปลอดภัย	- โครงการจัดให้มีป้ายและสัญลักษณ์จราจรบนพื้นทางให้เห็นได้อย่างชัดเจน	-	- ดังภาพที่ 5

ตารางที่ 3.1-1 (ต่อ) สรุปผลการปฏิบัติตามมาตรการป้องกันและแก้ไขผลกระทบสิ่งแวดล้อม โครงการ สยามปทุมวันเฮ้าส์ (Siam Patumwan House) (ชื่อเดิม อาคารสยามปทุมวัน (Siam Pathumwan Tower)) (ระยะดำเนินการ) ของบริษัท สยามกลการ จำกัด

องค์ประกอบทางสิ่งแวดล้อมและคุณค่าต่าง ๆ	มาตรการป้องกันและแก้ไขผลกระทบสิ่งแวดล้อม	รายละเอียดการปฏิบัติตามมาตรการฯ	ปัญหา/อุปสรรคและการแก้ไข	เอกสารอ้างอิงรูปภาพหรือเอกสาร
4.4 พระราชบัญญัติว่าด้วยเอกสิทธิและความคุ้มกันทางทูต พ.ศ. 2527	1. ติดตั้งระบบโทรทัศน์ (CCTV System) ซึ่งเป็นระบบโทรทัศน์วงจรปิดที่สามารถเฝ้าดูพื้นที่เพื่อป้องกันความปลอดภัยตามจุดต่าง ๆ โดยในกรณีที่เกิดการเตือนภัยจากอุปกรณ์เซ็นเซอร์ระบบควบคุมจะสามารถแสดงภาพบริเวณพื้นที่จุดนั้น ๆ ได้ทันที	- โครงการได้ติดตั้งระบบโทรทัศน์ (CCTV System) ซึ่งเป็นระบบโทรทัศน์วงจรปิดที่สามารถเฝ้าดูพื้นที่เพื่อป้องกันความปลอดภัยตามจุดต่าง ๆ	-	- ดังภาพที่ 44
	2. จัดให้มีเจ้าหน้าที่รักษาความปลอดภัยอยู่ประจำการตลอด 24 ชั่วโมง	- โครงการได้จัดให้มีเจ้าหน้าที่รักษาความปลอดภัยอยู่ประจำการตลอด 24 ชั่วโมง	-	- ดังภาพที่ 57
4.5 ความมั่นคงและความปลอดภัยของวังสระปทุม	1. ออกแบบอาคารด้านทิศตะวันออก ซึ่งเป็นด้านที่หันเข้าสู่วังสระปทุม มิให้บุคคลใดบุคคลหนึ่งสามารถออกภายนอกอาคารได้ กล่าวคือ แต่เดิมบริเวณชั้นที่ 25 ชั้นที่ 29 และชั้นที่ 33 จะเป็นพื้นที่ระเบียงที่บุคคลสามารถออกไปใช้ประโยชน์ได้ จึงได้ยกเลิกพื้นที่ระเบียงในชั้นดังกล่าว และปรับเป็นพื้นที่หลังคา คสล. แทน รวมทั้งอาคารด้านทิศตะวันออกดังกล่าวไม่มีประตูเพื่อออกสู่หลังคา ค.ส.ล. แต่อย่างใด นอกจากนี้ บริเวณริมขอบนอกของหลังคา คสล. ยังได้ติดตั้งผนังบังตา ความสูง 2 เมตร หนา 10 เซนติเมตร	- โครงการได้ออกแบบอาคารด้านทิศตะวันออกที่หันเข้าสู่วังสระปทุม มิให้บุคคลใดบุคคลหนึ่งสามารถออกภายนอกอาคารได้	-	-

ตารางที่ 3.1-1 (ต่อ) สรุปผลการปฏิบัติตามมาตรการป้องกันและแก้ไขผลกระทบสิ่งแวดล้อม โครงการ สยามปทุมวันเฮ้าส์ (Siam Patumwan House) (ชื่อเดิม อาคารสยามปทุมวัน (Siam Pathumwan Tower)) (ระยะดำเนินการ) ของบริษัท สยามกลการ จำกัด

องค์ประกอบทางสิ่งแวดล้อมและคุณค่าต่าง ๆ	มาตรการป้องกันและแก้ไขผลกระทบสิ่งแวดล้อม	รายละเอียดการปฏิบัติตามมาตรการฯ	ปัญหา/อุปสรรคและการแก้ไข	เอกสารอ้างอิง รูปภาพหรือเอกสาร
4.5 ความมั่นคงและความปลอดภัยของวังสระปทุม (ต่อ)	ถัดเข้ามาจากเปลือกอาคาร ด้านในของผนังบังตากรุด้วย Cement Board ฉาบเรียบทาสี และผนังด้านนอกกรุ Aluminium Composite เพื่อบังการมองไปยังสระปทุมอีกชั้นหนึ่ง			
	2. ออกแบบให้มีแผงบังตาอลูมิเนียมแนวตั้งภายนอกอาคารทางด้านทิศเหนือ และทิศตะวันออก ซึ่งการออกแบบในลักษณะดังกล่าวจะทำให้มุมมองการมองเห็นไปยังวังสระปทุมให้มีมุมมองที่แคบลงเหลือ 50-53 องศา	- โครงการได้ออกแบบให้มีแผงบังตาอลูมิเนียมแนวตั้งภายนอกอาคารทางด้านทิศเหนือ และทิศตะวันออก	-	- ดังภาพที่ 52
	3. ออกแบบให้มีฟิล์มฝ้าติดด้านในอาคารที่ระดับพื้นถึงช่วงความสูง 1.20-1.50 เมตร บริเวณชั้นที่สูงกว่าแนวระดับรถไฟฟ้า เพื่อลดมุมที่มองลงด้านล่างไปยังวังสระปทุมให้แคบลง	- โครงการได้ออกแบบให้มีฟิล์มฝ้าติดด้านในอาคารที่ระดับพื้นถึงช่วงความสูง 1.20-1.50 เมตร บริเวณชั้นที่สูงกว่าแนวระดับรถไฟฟ้า	-	- ดังภาพที่ 61
	4. ออกแบบบริเวณชั้นห้องเครื่องลิฟต์ ซึ่งเป็นชั้นที่มีพื้นที่หนีไฟทางอากาศ ซึ่งเป็นบริเวณที่บุคคลสามารถเข้าถึงได้ ดังนั้นโครงการได้ออกแบบให้มีผนังบานเกร็ดอลูมิเนียม ขนาดความสูง 2 เมตร เพื่อบังการมองลงไปยังสระปทุม	- โครงการได้ออกแบบบริเวณชั้นห้องเครื่องลิฟต์ ให้มีผนังบานเกร็ดอลูมิเนียม ขนาดความสูง 2 เมตร เพื่อบังการมองลงไปยังสระปทุม	-	- ดังภาพที่ 62

ตารางที่ 3.1-1 (ต่อ) สรุปผลการปฏิบัติตามมาตรการป้องกันและแก้ไขผลกระทบสิ่งแวดล้อม โครงการ สยามปทุมวันเฮ้าส์ (Siam Patumwan House) (ชื่อเดิม อาคารสยามปทุมวัน (Siam Pathumwan Tower)) (ระยะดำเนินการ) ของบริษัท สยามกลการ จำกัด

องค์ประกอบทางสิ่งแวดล้อมและคุณค่าต่าง ๆ	มาตรการป้องกันและแก้ไขผลกระทบสิ่งแวดล้อม	รายละเอียดการปฏิบัติตามมาตรการฯ	ปัญหา/อุปสรรคและการแก้ไข	เอกสารอ้างอิงรูปภาพหรือเอกสาร
4.5 ความมั่นคงและความปลอดภัยของวังสระปทุม (ต่อ)	5. การออกแบบพื้นผิวอาคารลดการสะท้อนแสงของกระจก โดยกระจกที่โครงการเลือกใช้มีคุณสมบัติที่มีความปลอดภัยสูงเมื่อถูกกระแทกจนแตกแผ่นฟิล์มจะยึดมิให้กระจกหลุดออกมาลดเสียงรบกวนและลดการก้องของเสียงได้ดีและช่วยลดพลังงานจากการใช้เครื่องปรับอากาศเพราะความร้อนจะผ่านเข้ามาน้อยและช่วยลดรังสี UV	- โครงการได้การออกแบบพื้นผิวอาคารลดการสะท้อนแสงของกระจก โดยกระจกที่โครงการเลือกใช้มีคุณสมบัติที่มีความปลอดภัยสูง ลดการก้องของเสียงได้ดีและช่วยลดพลังงานจากการใช้เครื่องปรับอากาศเพราะความร้อนจะผ่านเข้ามาน้อยและช่วยลดรังสี UV	-	- ดังภาพที่ 51
	6. ออกแบบให้มีแผงบังแดดทางตั้ง เพื่อช่วยตัดแสงสะท้อนที่ออกจากเปลือกอาคาร ทำให้ช่วยลดพื้นที่ที่ได้รับผลกระทบจากการสะท้อนของแสงอาทิตย์ไปยังพื้นที่วังสระปทุม	- โครงการได้ออกแบบให้มีแผงบังแดดทางตั้ง เพื่อช่วยตัดแสงสะท้อนที่ออกจากเปลือกอาคาร	-	- ดังภาพที่ 52
	7. ติดตั้งระบบโทรทัศน์วงจรปิด (CCTV System) ซึ่งเป็นระบบโทรทัศน์วงจรปิดที่สามารถเฝ้าดูพื้นที่เพื่อป้องกันความปลอดภัยตามจุดต่าง ๆ และสามารถกำหนดให้มีการตรวจจับวัตถุหรือบุคคลที่เคลื่อนที่ผ่านเข้าไปในบริเวณพื้นที่ห้ามเข้ากำหนดให้มีการแจ้งเตือนที่ห้องควบคุมโดยในกรณีที่เกิดการเตือนภัยจากอุปกรณ์เซนเซอร์ระบบควบคุมจะสามารถแสดงภาพบริเวณพื้นที่จุดนั้น ๆ ได้ทันที ซึ่งโครงการจะติดตั้งระบบโทรทัศน์วงจรปิด (CCTV System) ไว้ทุกชั้นของโครงการ	- โครงการได้ติดตั้งระบบโทรทัศน์วงจรปิด (CCTV System) ซึ่งเป็นระบบโทรทัศน์วงจรปิดที่สามารถเฝ้าดูพื้นที่เพื่อป้องกันความปลอดภัยตามจุดต่าง ๆ	-	- ดังภาพที่ 44

ตารางที่ 3.1-1 (ต่อ) สรุปผลการปฏิบัติตามมาตรการป้องกันและแก้ไขผลกระทบสิ่งแวดล้อม โครงการ สยามปทุมวันเฮ้าส์ (Siam Patumwan House) (ชื่อเดิม อาคารสยามปทุมวัน (Siam Pathumwan Tower)) (ระยะดำเนินการ) ของบริษัท สยามกลการ จำกัด

องค์ประกอบทางสิ่งแวดล้อมและคุณค่าต่าง ๆ	มาตรการป้องกันและแก้ไขผลกระทบสิ่งแวดล้อม	รายละเอียดการปฏิบัติตามมาตรการฯ	ปัญหา/อุปสรรคและการแก้ไข	เอกสารอ้างอิงรูปภาพหรือเอกสาร
4.5 ความมั่นคงและความปลอดภัยของวังสระปทุม (ต่อ)	โดยติดตั้งไว้บริเวณทางเข้า-ออกอาคารชั้นที่ 1 โถงต้อนรับ โถงลิฟต์ โถงลิฟต์ดับเพลิง ที่จอดรถและทางเดินในทุกชั้นของอาคาร			
	8. จัดให้มีห้องควบคุมสั่งการ ศูนย์วิทยุ เกี่ยวกับความปลอดภัย ซึ่งอยู่บริเวณชั้นที่ 1	- โครงการจัดให้มีห้องควบคุมสั่งการ ศูนย์วิทยุ เกี่ยวกับความปลอดภัย ซึ่งอยู่บริเวณชั้นที่ 1	-	- ดังภาพที่ 36
	9. จัดให้มีเจ้าหน้าที่รักษาความปลอดภัยอยู่ประจำการตลอด 24 ชั่วโมง	- โครงการจัดให้มีเจ้าหน้าที่รักษาความปลอดภัยอยู่ประจำการตลอด 24 ชั่วโมง	-	- ดังภาพที่ 57
	10. หากกรณีวังสระปทุม พิจารณาแล้วเห็นว่าอาคารโครงการอาจส่งผลกระทบด้านความปลอดภัยโครงการมีความยินดีให้เจ้าหน้าที่จากวังสระปทุมเข้าตรวจสอบอาคารได้ตลอดระยะเวลาดำเนินการ	- ปัจจุบันโครงการยังไม่ได้รับเรื่องผลกระทบจากวังสระปทุม หากกรณีวังสระปทุม พิจารณาแล้วเห็นว่าอาคารโครงการอาจส่งผลกระทบด้านความปลอดภัยโครงการมีความยินดีให้เจ้าหน้าที่จากวังสระปทุมเข้าตรวจสอบอาคารได้ตลอดระยะเวลาดำเนินการ	-	-
4.6 ทัศนียภาพ **1) แหล่งโบราณสถานและแหล่งทรัพยากรธรรมชาติที่ควรค่าแก่การอนุรักษ์**	1. โครงการจัดให้มีพื้นที่สีเขียวทั้งหมด ขนาดพื้นที่รวม 1,182.87 ตารางเมตร ทั้งนี้ พื้นที่สีเขียวภายในโครงการจะช่วยลดผลกระทบด้านทัศนียภาพได้อีกทางหนึ่ง	- โครงการจัดให้มีพื้นที่สีเขียว เพื่อสร้างทัศนียภาพที่ดีให้กับโครงการ	-	- ดังภาพที่ 2
	2. ควบคุมดูแลการใช้ประโยชน์อาคาร มิให้เกิดทัศนียภาพที่ไม่ดีต่อผู้พบเห็น	- โครงการได้ควบคุมดูแลการใช้ประโยชน์อาคาร มิให้เกิดทัศนียภาพที่ไม่ดีต่อผู้พบเห็น	-	-

ตารางที่ 3.1-1 (ต่อ) สรุปผลการปฏิบัติตามมาตรการป้องกันและแก้ไขผลกระทบสิ่งแวดล้อม โครงการ สยามปทุมวันเฮ้าส์ (Siam Patumwan House) (ชื่อเดิม อาคารสยามปทุมวัน (Siam Pathumwan Tower)) (ระยะดำเนินการ) ของบริษัท สยามกลการ จำกัด

องค์ประกอบทางสิ่งแวดล้อมและคุณค่าต่าง ๆ	มาตรการป้องกันและแก้ไขผลกระทบสิ่งแวดล้อม	รายละเอียดการปฏิบัติตามมาตรการฯ	ปัญหา/อุปสรรคและการแก้ไข	เอกสารอ้างอิง รูปภาพหรือเอกสาร
2) โครงสร้างทางสถาปัตยกรรม	1. จัดให้มีพื้นที่สีเขียวภายในโครงการ ขนาดพื้นที่ 1,182.87 ตารางเมตร เพื่อสร้างทัศนียภาพที่ดีให้กับโครงการ	- โครงการจัดให้มีพื้นที่สีเขียว เพื่อสร้างทัศนียภาพที่ดีให้กับโครงการ	-	- ดังภาพที่ 2
	2. ในการเลือกพันธุ์ไม้ที่นำมาปลูก โครงการได้คำนึงถึงความเหมาะสมของชนิดพันธุ์ไม้ต่าง ๆ ตามสภาพพื้นที่และขนาดพื้นที่ที่จัดให้มีในแต่ละบริเวณ เพื่อให้ชนิดพันธุ์ไม้ที่นำมาปลูกสามารถเจริญเติบโตได้ตามปกติ	- โครงการได้เลือกพันธุ์ไม้ โดยคำนึงถึงความเหมาะสมของชนิดพันธุ์ไม้ต่าง ๆ ตามสภาพพื้นที่และขนาดพื้นที่ที่จัดให้มีในแต่ละบริเวณ	-	-
	3. ควบคุมดูแลการใช้ประโยชน์อาคาร มิให้เกิดทัศนียภาพที่ไม่ดีต่อผู้พบเห็น	- โครงการได้ควบคุมดูแลการใช้ประโยชน์อาคาร มิให้เกิดทัศนียภาพที่ไม่ดีต่อผู้พบเห็น	-	-
	4. เลือกใช้สีแดงอิฐ เนื่องจากเป็นโทนสีที่ไม่สว่างเพื่อลดความจ้าของแสงแดดที่ส่องมากระทบตัวอาคาร เป็นการลดแสงแยงตา ทำให้ไม่รบกวนผู้ใช้งานของอาคารโดยรอบและอาคารในฝั่งตรงข้ามถนนของโครงการ	- โครงการได้เลือกใช้สีแดงอิฐ เนื่องจากเป็นโทนสีที่ไม่สว่างเพื่อลดความจ้าของแสงแดดที่ส่องมากระทบตัวอาคาร ทำให้ไม่รบกวนผู้ใช้งานของอาคารโดยรอบ	-	- ดังภาพที่ 51

ตารางที่ 3.1-1 (ต่อ) สรุปผลการปฏิบัติตามมาตรการป้องกันและแก้ไขผลกระทบสิ่งแวดล้อม โครงการ สยามปทุมวันเฮ้าส์ (Siam Patumwan House) (ชื่อเดิม อาคารสยามปทุมวัน (Siam Pathumwan Tower)) (ระยะดำเนินการ) ของบริษัท สยามกลการ จำกัด

องค์ประกอบทางสิ่งแวดล้อมและคุณค่าต่าง ๆ	มาตรการป้องกันและแก้ไขผลกระทบสิ่งแวดล้อม	รายละเอียดการปฏิบัติตามมาตรการฯ	ปัญหา/อุปสรรคและการแก้ไข	เอกสารอ้างอิงรูปภาพหรือเอกสาร
4.6 การบดบังแสงแดดและทิศทางลม	1. หากในอนาคตเมื่อโครงการก่อสร้างและเปิดดำเนินการและมีผู้ได้รับผลกระทบจากการบดบังแสงแดดและทิศทางลมจากอาคารโครงการ ผู้ได้รับผลกระทบสามารถหารือกับเจ้าหน้าที่ของโครงการในการแก้ไขผลกระทบตั้งแต่ระยะเวลาเริ่มดำเนินการก่อสร้าง จนถึงก่อสร้างแล้วเสร็จและเปิดดำเนินการภายในระยะเวลา 1 ปีนับตั้งแต่วันที่เปิดใช้อาคาร ทั้งนี้ ที่กำหนดระยะเวลา 1 ปีนับตั้งแต่วันที่เปิดใช้อาคารเนื่องจากบ้าน/อาคารที่อยู่ข้างเคียง หากได้รับผลกระทบจากการดำเนินโครงการจะสามารถรับรู้ได้ตั้งแต่ช่วงก่อสร้างโครงการ และระยะเวลา 1 ปีหลังจากการเปิดใช้อาคาร (รวมระยะเวลาทั้งสิ้นประมาณ 3 ปี 7 เดือน) ซึ่งเป็นระยะเวลาที่ครอบคลุมทุกฤดูกาลที่ผู้อยู่อาศัยข้างเคียงอาจได้รับผลกระทบและโครงการเข้าแก้ไขปัญหาโดยติดต่อได้ที่ บริษัท สยามปทุมวัน ฮอนด้า ออโตโมบิล จำกัด เพื่อหารือการแก้ไขปัญหาต่อไป	- หากมีผู้ได้รับผลกระทบจากการบดบังแสงแดดและทิศทางลมจากอาคารโครงการ ผู้ได้รับผลกระทบสามารถหารือกับเจ้าหน้าที่ของโครงการเพื่อแก้ไขผลกระทบทันที ทั้งนี้ตั้งแต่เปิดดำเนินการจนถึงปัจจุบัน ยังไม่พบข้อร้องเรียนแต่อย่างใด	-	-

ตารางที่ 3.1-1 (ต่อ) สรุปผลการปฏิบัติตามมาตรการป้องกันและแก้ไขผลกระทบสิ่งแวดล้อม โครงการ สยามปทุมวันเฮ้าส์ (Siam Patumwan House) (ชื่อเดิม อาคารสยามปทุมวัน (Siam Pathumwan Tower)) (ระยะดำเนินการ) ของบริษัท สยามกลการ จำกัด

องค์ประกอบทางสิ่งแวดล้อมและคุณค่าต่าง ๆ	มาตรการป้องกันและแก้ไขผลกระทบสิ่งแวดล้อม	รายละเอียดการปฏิบัติตามมาตรการฯ	ปัญหา/อุปสรรคและการแก้ไข	เอกสารอ้างอิงรูปภาพหรือเอกสาร
4.7 การดูดกลืนคลื่นวิทยุและบดบังสัญญาณโทรทัศน์	2. โครงการมีการติดตามตรวจสอบเรื่องร้องเรียนจากผู้ได้รับผลกระทบจากการบดบังแสงแดดและทิศทางลมจากผู้พักอาศัยข้างเคียงโครงการ ตั้งแต่ระยะเวลาเริ่มดำเนินการก่อสร้าง จนถึงก่อสร้างแล้วเสร็จ และต่อเนื่องไปจนถึงโครงการเปิดดำเนินการในปีแรก - โครงการจะทำหนังสือแจ้งอาคาร/สถานประกอบการที่อยู่ใกล้เคียงพื้นที่โครงการในรัศมี 100 เมตร ซึ่งอาจเป็นผู้ที่ได้รับผลกระทบด้านการบดบังคลื่นสัญญาณโทรทัศน์จากอาคารโครงการ ณ วันที่เริ่มก่อสร้างเพื่อให้ที่อยู่ใกล้เคียงโครงการที่ได้รับผลกระทบดังกล่าวสามารถติดต่อกับโครงการได้ โดยโครงการจะดำเนินการติดตั้งกล่องรับสัญญาณโทรทัศน์ระบบดิจิตอล อุปกรณ์แปลงระบบดิจิตอล (Set Top Box) ซึ่งเป็นอุปกรณ์รับเชื่อมกับโทรทัศน์ที่มีอยู่เดิม เพื่อให้สามารถรับสัญญาณวิทยุโทรทัศน์ระบบดิจิตอล ให้กับผู้ที่ได้รับผลกระทบเหล่านี้ภายใน 2 สัปดาห์หลังจากได้รับแจ้งซึ่งเงื่อนไขในการดำเนินการตามมาตรการดังกล่าว	- โครงการได้มีการติดตามตรวจสอบเรื่องร้องเรียนจากผู้ได้รับผลกระทบจากการบดบังแสงแดดและทิศทางลมจากผู้พักอาศัยข้างเคียงโครงการ และได้จัดทำหนังสือแจ้งอาคาร/สถานประกอบการที่อยู่ใกล้เคียงพื้นที่โครงการในรัศมี 100 เมตร ซึ่งอาจเป็นผู้ที่ได้รับผลกระทบด้านการบดบังคลื่นสัญญาณโทรทัศน์จากอาคารโครงการ หากได้รับผลกระทบ โครงการจะดำเนินการติดตั้งกล่องรับสัญญาณโทรทัศน์ระบบดิจิตอลให้กับผู้ที่ได้รับผลกระทบเหล่านี้ภายใน 2 สัปดาห์หลังจากได้รับแจ้ง ซึ่งเงื่อนไขในการดำเนินการตามมาตรการดังกล่าว โครงการจะเป็นผู้รับผิดชอบค่าใช้จ่ายโดยความรับผิดชอบจะสิ้นสุดลงภายในระยะเวลา 1 ปี หลังจากเปิดใช้อาคาร	-	- ภาคผนวกที่ 8

ตารางที่ 3.1-1 (ต่อ) สรุปผลการปฏิบัติตามมาตรการป้องกันและแก้ไขผลกระทบสิ่งแวดล้อม โครงการ สยามปทุมวันเฮ้าส์ (Siam Patumwan House) (ชื่อเดิม อาคารสยามปทุมวัน (Siam Pathumwan Tower)) (ระยะดำเนินการ) ของบริษัท สยามกลการ จำกัด

องค์ประกอบทางสิ่งแวดล้อมและคุณค่าต่าง ๆ	มาตรการป้องกันและแก้ไขผลกระทบสิ่งแวดล้อม	รายละเอียดการปฏิบัติตามมาตรการฯ	ปัญหา/อุปสรรคและการแก้ไข	เอกสารอ้างอิงรูปภาพหรือเอกสาร
4.7 การดูดกลืนคลื่นวิทยุและบดบังสัญญาณโทรทัศน์ (ต่อ)	โครงการจะเป็นผู้รับผิดชอบค่าใช้จ่ายโดยความรับผิดชอบจะสิ้นสุดลงภายในระยะเวลา 1 ปี หลังจากเปิดใช้อาคาร ทั้งนี้ที่กำหนดระยะเวลา 1 ปีนับตั้งแต่วันที่เปิดใช้อาคาร เนื่องจากบ้าน/อาคารที่อยู่ข้างเคียงหากได้รับผลกระทบจากการดำเนินโครงการจะสามารถรับรู้ได้ตั้งแต่ช่วงก่อสร้างโครงการ และระยะเวลา 1 ปีหลังจากการเปิดใช้อาคาร (รวมระยะเวลาทั้งสิ้นประมาณ 3 ปี 7 เดือน) โดยกรณีทั้ง 2 ฝ่าย ตกลงกันไม่ได้ ต้องจัดแต่งตั้งตณะกรรมการประสานแก้ไขปัญหาจากการพัฒนาโครงการขึ้นมาเพื่อเจรจาหาข้อยุติที่เป็นธรรมต่อทั้ง 2 ฝ่าย			

ภาพที่ 1 รั้วรอบโครงการ



ภาพที่ 2 พื้นที่สีเขียว

ภาพที่ 2 (ต่อ) พื้นที่สีเขียว

ภาพที่ 3 ป้ายจำกัดความเร็ว



ภาพที่ 4 ที่จอดรถ

ภาพที่ 4 (ต่อ) ที่จอดรถ

ภาพที่ 5 สัญลักษณ์จราจร

ภาพที่ 6 เจ้าหน้าที่ดูแลพื้นที่สีเขียว

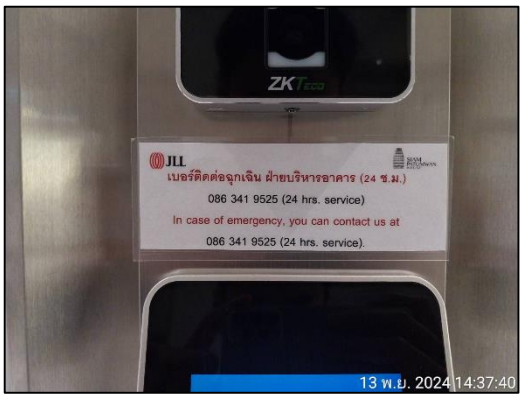

ภาพที่ 7 ศูนย์รับเรื่องร้องเรียน (นิติบุคคล)

ภาพที่ 8 มิเตอร์ระบบบำบัดน้ำเสีย

ภาพที่ 9 ตู้ควบคุมไฟฟ้า

ภาพที่ 10 ห้องพักมูลฝอยรวมของโครงการ

ภาพที่ 11 ไฟฟ้าสำรอง

ภาพที่ 12 ระบบสูบน้ำ

ภาพที่ 13 สุขภัณฑ์ประหยัดน้ำ

ภาพที่ 14 เจ้าหน้าที่ทำความสะอาด

ภาพที่ 15 อุปกรณ์ทำความสะอาด

ภาพที่ 16 ป้ายรณรงค์ประหยัดน้ำ

ภาพที่ 17 บ่อหน่วงน้ำใต้ดิน

ภาพที่ 18 ถังรองรับมูลฝอยภายในอาคาร



ภาพที่ 19 เครื่องตรวจจับควันภายในห้องหม้อแปลง

ภาพที่ 20 ป้ายเตือน “อันตรายไฟฟ้าแรงสูง”

ภาพที่ 21 เครื่องปรับอากาศประหยัดไฟ

ภาพที่ 22 ห้องพักมูลฝอยประจำชั้น



ภาพที่ 23 ป้ายรณรงค์ประหยัดไฟ

ภาพที่ 24 ไฟเซ็นเซอร์

ภาพที่ 25 หลอดไฟ LED

ภาพที่ 26 ระบบท่อยืน

ภาพที่ 27 หัวรับน้ำดับเพลิง

ภาพที่ 28 ตู้เก็บสายดับเพลิงพร้อมอุปกรณ์

ถังดับเพลิงเคมีชนิด CO_2



ถังดับเพลิงเคมีชนิด ABC

ภาพที่ 29 ถังดับเพลิงและการตรวจสอบ

ภาพที่ 30 ลิฟต์ดับเพลิง



ภาพที่ 31 ตู้ควบคุม Fire Alarm Control Panel (FCP)

ภาพที่ 32 เครื่องตรวจจับควัน/ความร้อน

ภาพที่ 33 ลำโพงแจ้งสัญญาณเตือนภัย

ภาพที่ 34 อุปกรณ์แจ้งเหตุเพลิงไหม้

ภาพที่ 35 ประตูหนีไฟ ป้ายทางออกฉุกเฉิน และทางหนีไฟ



ภาพที่ 35 (ต่อ) ประตูหนีไฟ ป้ายทางออกฉุกเฉิน และทางหนีไฟ

ภาพที่ 36 ศูนย์สั่งการความปลอดภัย

ภาพที่ 37 จุดรวมพล

ภาพที่ 38 พื้นที่หนีไฟทางอากาศ

ภาพที่ 39 ป้ายห้ามรถติดแก๊สจอดชั้นใต้ดิน

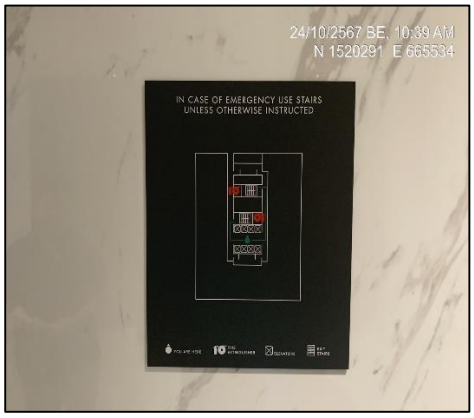

ภาพที่ 40 แผนผังแต่ละชั้น

ภาพที่ 41 ช่องระบายอากาศ



ภาพที่ 42 ทางเข้า-ออกโครงการ

ภาพที่ 43 กระจกนูน



ภาพที่ 44 กล้องวงจรปิด และห้องควบคุม

ภาพที่ 45 เส้นชะลอความเร็ว

ภาพที่ 46 สันนูนชะลอความเร็ว

ภาพที่ 47 อุปกรณ์ปฐมพยาบาล

ภาพที่ 48 ป้ายเตือนอันตราย

ภาพที่ 49 อุปกรณ์ป้องกันอันตรายส่วนบุคคล



ภาพที่ 50 เจ้าหน้าที่ทำความสะอาดถนน



ภาพที่ 51 กระจกลดแสงสะท้อน และสีผนังภายนอก



ภาพที่ 52 แผงบังแดดแนวตั้ง

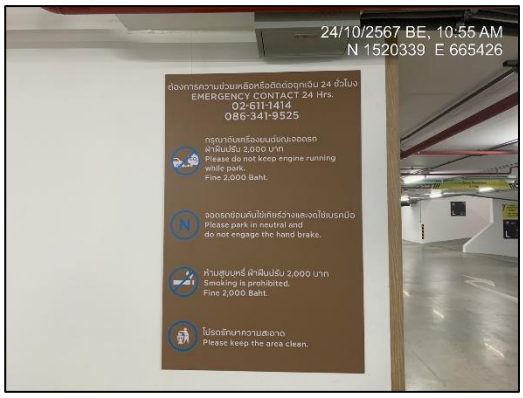

ภาพที่ 53 ป้ายดับเครื่องยนต์

ภาพที่ 54 ถังสำรองน้ำใช้

ภาพที่ 54 (ต่อ) ถังสำรองน้ำใช้

ภาพที่ 55 เครื่องสูบน้ำดับเพลิง

ภาพที่ 56 หัวกระจายน้ำดับเพลิงอัตโนมัติ



ภาพที่ 57 เจ้าหน้าที่รักษาความปลอดภัย



ภาพที่ 58 แถบขาวแดง
บริเวณทางเข้า-ออกพื้นที่โครงการ

ภาพที่ 59 เจ้าหน้าที่อำนวยความสะดวก
บริเวณทางเข้า-ออกพื้นที่โครงการ



ภาพที่ 60 ไฟส่องสว่างด้านหน้าโครงการ

ภาพที่ 61 ฟิล์มฝ้าบริเวณภายในอาคาร

ภาพที่ 62 ผนังบริเวณชั้นที่มีพื้นที่หนีไฟทางอากาศ